



КОНТРОЛЬНО-РЕВИЗИОННАЯ КОМИССИЯ ЕТКУЛЬСКОГО МУНИЦИПАЛЬНОГО РАЙОНА

Ленина ул., д. 34, каб. 37, с. Еткуль, 456560. тел./факс (35145) 2-26-93

ЭКСПЕРТНОЕ ЗАКЛЮЧЕНИЕ №02-06/64-3

по итогам экспертно-аналитического мероприятия о ходе исполнения бюджета
Еткульского муниципального района за 9 месяцев 2020 года

18 ноября 2020 года

с. Еткуль

1. Общие положения

Информация о ходе исполнения бюджета Еткульского муниципального района¹ за 9 месяцев 2020 года подготовлена контрольно-ревизионной комиссией Еткульского муниципального района² в соответствии с пунктом 14 части 1 статьи 8 Положения о контрольно-ревизионной комиссии Еткульского муниципального района», утвержденного Решением Собрании депутатов Еткульского муниципального района от 28.09.2011 №188, планом работы КРК на 2020 год методом сравнения данных, представленных Финансовым управлением администрации Еткульского муниципального района³ с показателями, утвержденными решением о бюджете Еткульского муниципального района на 2020 год и на плановый период 2021 и 2022 годов, бюджетной росписью и решением о районном бюджете на 2019 год и на плановый период 2020 и 2021 годов.

2. Общие итоги исполнения бюджета района

Решением Собрании депутатов Еткульского муниципального района от 18.12.2019г. № 632 «О бюджете Еткульского муниципального района на 2020 год и плановый период 2021-2022 годов» (в редакции решения от 28.10.2020г. № 9)⁴ утверждены основные характеристики бюджета района на 2020 год:

- общий объем доходов в сумме 1 234 867,816 тыс. рублей;
- общий объем расходов в сумме 1 243 818,174 тыс. рублей;
- верхний предел муниципального внутреннего долга на 1 января 2021 года в сумме 8 975,13 тыс. рублей;
- дефицит в сумме 8 950,358 тыс. рублей.

В отчетных данных за 9 месяцев 2020 года годовые бюджетные назначения отражены согласно утвержденной сводной бюджетной росписи (Таблица 1).

¹ Далее – бюджет района

² Далее - КРК

³ Далее – Финансовое управление

⁴ Далее – решение о бюджете

Таблица 1
тыс. рублей

Наименование показателя	Утверждено Решением о бюджете в ред. РСД ЕМР от 28.10.2020г. № 9	Сводная бюджетная роспись на 01.10.2020	Отклонение (гр. 3 - гр. 2)
1	2	3	4
Доходы	1 234 867,816	1 234 867,816	0,00
Расходы	1 243 818,174	1 243 818,174	0,00
Дефицит (-), профицит (+)	-8 950,358	-8 950,358	0,00

Сравнительный анализ показателей исполнения бюджета района представлен в таблице 2.

Таблица 2
тыс. рублей

Показатели	2019 год			2020 год			Отклонение		
	план на год	исполнено за 9 месяцев	% исполнения	план на год	исполнено за 9 месяцев	% исполнения	план на год	исполнено за 9 месяцев	% исполнения
Доходы	1 057 336,46	736 809,57	69,7%	1 234 867,82	852 062,24	69,0%	177 531,36	115 252,67	-0,7%
Расходы	1 078 112,20	737 223,00	68,4%	1 243 818,17	814 359,86	65,5%	165 705,97	77 136,86	-2,9%
Дефицит	-20 775,74	-413,43	х	8 950,36	-37 702,38	х	29 726,10	-37 288,95	х

Годовой план по доходам на 2020 год утвержден с увеличением по отношению к 2019 году на 177 531,36 тыс. рублей или на 16,8%.

План по доходам исполнен за 9 месяцев текущего года на 69,0% или в сумме 852 062,24 тыс. рублей, что в абсолютных величинах на 115 252,67 тыс. рублей больше аналогичного показателя 2019 года. При этом процент исполнения в рассматриваемом периоде 2020 года в сравнении с 2019 годом снизился на 0,7 %.

Расходы бюджета за 9 месяцев 2020 года исполнены на 65,5% или в сумме 814 359,86 тыс. рублей. По сравнению с аналогичным периодом предыдущего года процент исполнения снизился на 2,9 процентных пункта. При этом в числовом выражении исполнение увеличилось на 77 136,86 тыс. рублей, утвержденный план расходной части бюджета района также увеличился на 165 705,94 тыс. рублей или на 15,4%.

Бюджет района за 9 месяцев 2020 года исполнен с профицитом в размере 37 702,38 тыс. рублей при утвержденном Решением о бюджете дефиците бюджета 8 950,36 тыс. рублей, в аналогичном периоде 2019 года исполнение за 9 месяцев произведено с дефицитом в размере 413,43 тыс. рублей.

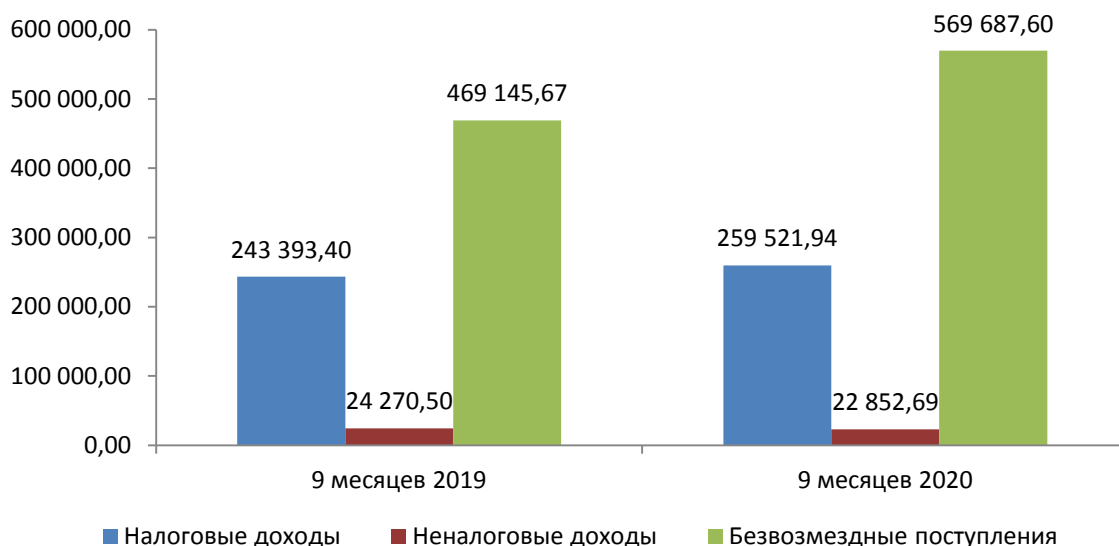
3. Итоги исполнения доходной части бюджета района

Исполнение объема доходной части районного бюджета в целом за 9 месяцев 2020 года обеспечено:

- на 33,1% поступлениями налоговых и неналоговых платежей (за 9 месяцев 2019 года - на 36,3%), которые составили 282 374,63 тыс. рублей;
- на 66,9% безвозмездными поступлениями (за 9 месяцев 2019 года – на 63,7%), которые составили 569 687,6 тыс. рублей.

Сравнительный анализ вышеуказанных показателей с данными за аналогичный период прошлого года приведен на диаграмме.

(тыс. рублей)



За 9 месяцев 2020 года по сравнению с аналогичным периодом 2019 года:

- объем поступивших налоговых и неналоговых доходов в структуре доходов бюджета района увеличился на 14 710,73 тыс. рублей или на 5,5 %;
- объем поступивших безвозмездных поступлений увеличился на 100 541,93 тыс. рублей или на 21%.

За 9 месяцев 2019 года в бюджет района поступления по 2 видам доходов превысили прогноз, учтенный при формировании основных параметров Решения о бюджете, на общую сумму 300,0 тыс. рублей.

Более наглядно информация по рассматриваемым доходам представлена в таблице 3.

Таблица 3
(тыс. рублей)

Код дохода	Вид дохода	уточненный бюджет	Исп. на 01.10.2020	Исполнено в %
182 105 03000 01 1000 110	Единый сельскохозяйственный налог	816,1	825,2	101,1%
640 116 00050 05 0000 140	Прочие поступления от денежных взысканий (штрафов)	700	990,9	141,6%

На основании данных таблицы финансовому органу необходимо уведомить об уточнении прогнозных показателей главных администраторов доходов, а именно:

- Управление Федеральной налоговой службы по Челябинской области;
- Администрацию Еткульского муниципального района.

При сравнительном анализе показателей за 9 месяцев 2020 года с утвержденными прогнозными значениями установлены факты исполнения по отдельным показателям доходов ниже процента исполнения в целом по доходам (69%). Данный анализ в разрезе видов доходов и главных администраторов отражен в приложении 1.

Таким образом, КРК обращает внимание на необходимость оперативного и своевременного уточнения прогнозных показателей по доходам главными администраторами доходов с целью соблюдения принципа полноты отражения доходов в бюджете, установленном статьей 32 Бюджетного кодекса РФ.

Объем поступлений налоговых и неналоговых платежей за 9 месяцев 2020 года

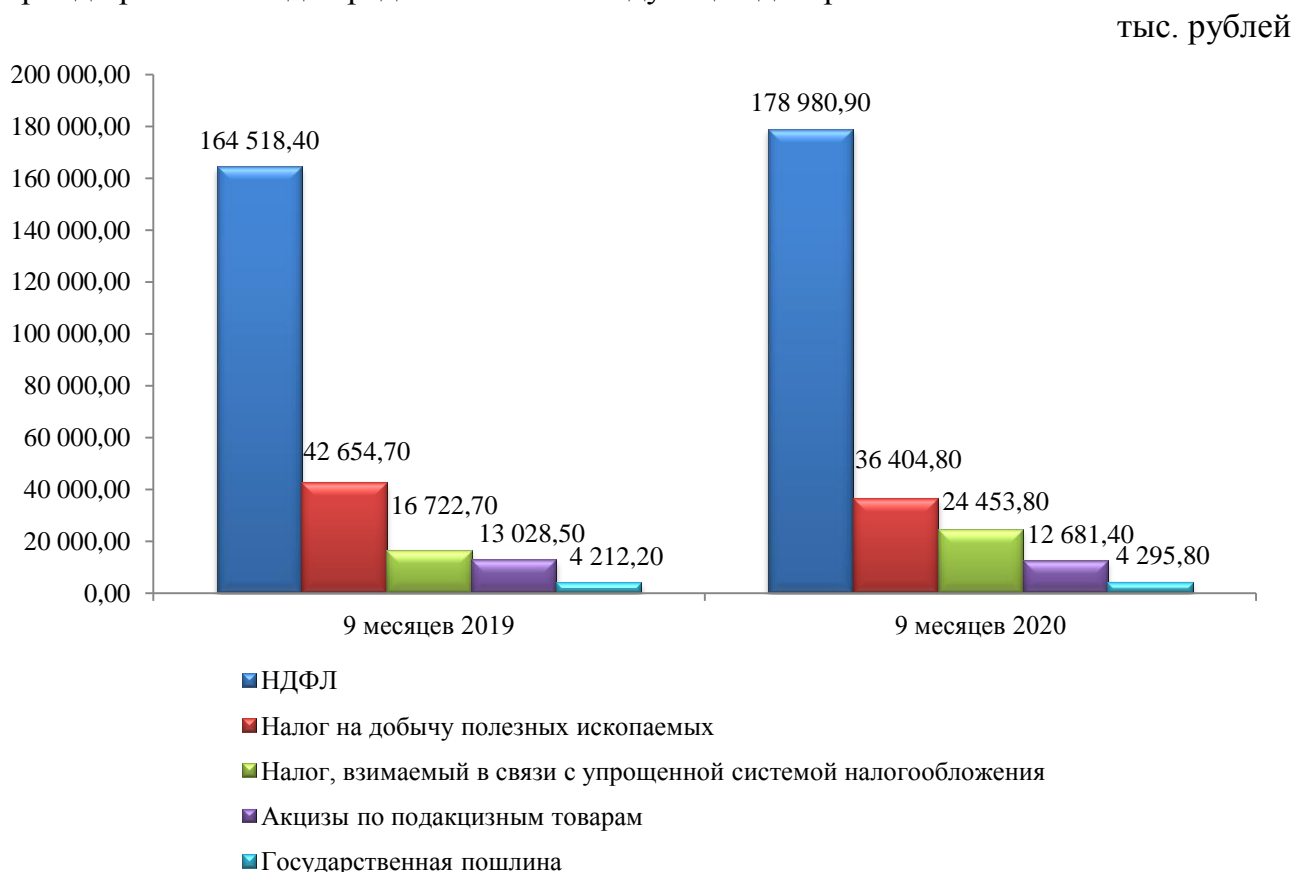
составил 282 374,63 тыс. рублей или 75,4% от планируемых поступлений (за 9 месяцев 2019 года – 72,3%) и на 96,9% (от объема поступлений налоговых и неналоговых доходов) обеспечен поступлением в бюджет района в основном следующих видов доходов:

- налог на доходы физических лиц – 178 980,9 тыс. рублей (63,4%);
- налоги на добычу полезных ископаемых – 36 404,8 тыс. рублей (12,9%);
- налог, взимаемый в связи с упрощенной системой налогообложения – 24 453,8 тыс. рублей (8,7%);
- акцизы по подакцизным товарам (продукции) – 12 681,4 тыс. рублей (4,5%);
- доходы от использования имущества – 8 635,8 тыс. рублей (3,1%);
- доходы от реализации имущества – 7 498,6 тыс. рублей (2,7%)
- прочие доходы от оказания платных услуг и компенсаций затрат - 5 025,2 тыс. рублей (1,8%).

3.1. Налоговые доходы

Налоговые доходы в бюджет района поступили в объеме 259 521,9 тыс. рублей, что составило 76,8% (за 9 месяцев 2019 года – 73%) от прогнозного объема (337 862,8 тыс. рублей). По сравнению с аналогичным периодом 2019 года, исполнение увеличилось на 16 128,5 тыс. рублей или на 6,6%.

Исполнение налогов, имеющих наибольший удельный вес в общем объеме налоговых доходов за 9 месяцев 2020 года, по сравнению с данными за аналогичный период прошлого года представлено на следующей диаграмме.



Поступления за 9 месяцев 2020 года по отношению к аналогичному периоду 2019 года увеличилось на 16 128,64 тыс. рублей, в том числе:

- по налогу на доходы физических лиц на 14 462,5 тыс. рублей (на 8,8%);
- налогу, взимаемому в связи с упрощенной системой налогообложения на 7 731,1 тыс. рублей (на 46,2%)
- государственной пошлине на 83,6 тыс. рублей (на 2%);

- по единому сельскохозяйственному налогу на 12,8 тыс. рублей (на 9%).
- налогу с применением патентной системы налогообложения на 6 тыс. рублей (на 16,8%).

При этом, уменьшились поступления по:

- по налогу на добычу полезных ископаемых на 5 975,7 тыс. рублей (на 40,2%);
- единому налогу на вмененный доход на 127,4 тыс. рублей (на 19,9%);
- акцизам по подакцизным товарам (продукции) на 61,9 тыс. рублей (на 1,5%);

3.2. Неналоговые доходы

Неналоговые доходы в бюджет района поступили в объеме 22 852,7 тыс. рублей, что составило 62,0 % (за 9 месяцев 2019 года – 73%) от прогнозируемого объема (36 839,4 тыс. рублей).

Более наглядно сравнительный анализ об исполнении по видам неналоговых доходов бюджета района представлен в таблице 4.

Таблица 4
(тыс. рублей)

Показатели	2019 год			2020 год			Отклонение		
	план на год	исполнено за 9 месяцев	% исполнения	план на год	исполнено за 9 месяцев	% исполнения	план на год	исполнено за 9 месяцев	% исполнения
Доходы от использования имущества, находящегося в государственной и муниципальной собственности	15 307,00	10 956,50	71,6%	13 883,04	8 823,04	63,6%	-1 423,96	-2133,463	-8,0%
Плата за негативное воздействие на окружающую среду	481,25	474,9	98,7%	565,344	350	61,9%	84,094	-124,9	-36,8%
Доходы от оказания платных услуг (работ) и компенсации затрат государства	11 190,00	8 598,30	76,8%	11 021,00	8 821,00	80,0%	-169,00	222,70	3,2%
Доходы от продажи материальных и нематериальных активов	4 600,00	2 674,40	58,1%	10 670,00	8 910,00	83,5%	6070	6 235,60	25,4%
Штрафы, санкции, возмещение ущерба	1 500,00	1 343,40	89,6%	700,00	252,00	36,0%	-800	-1091,4	-53,6%
Прочие неналоговые	60	223	371,7%	0	1,9	х	-60	-221,1	х
Всего по неналоговым доходам	33 138,25	24 270,50	73,2%	36 839,38	27 157,94	73,7%	3 701,13	2887,437	0,5%

Основная доля (97,8%) поступлений неналоговых доходов в отчетном периоде обеспечена в основном за счет:

- доходов от продажи материальных и нематериальных активов – 8 910,00 тыс. рублей (32,8% от объема неналоговых доходов). Основная доля поступлений приходится на администрацию Еткульского муниципального района;

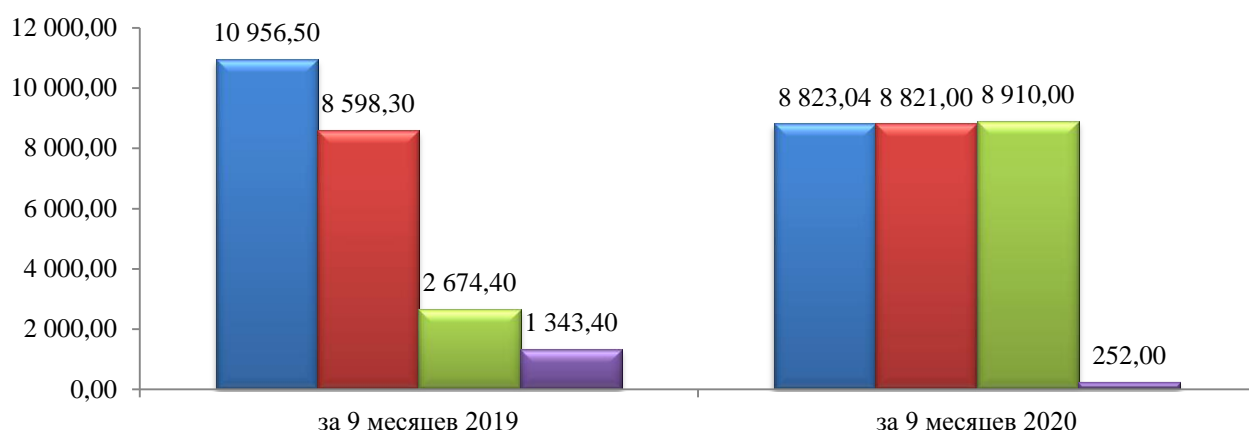
- доходов от использования имущества – 8 823,04 тыс. рублей (32,5% от объема неналоговых доходов), администрируемых администрацией Еткульского муниципального района;

- доходов от оказания платных услуг (работ) и компенсации затрат государства – 8 821,00 тыс. рублей (32,5% от объема неналоговых доходов), администрируемых Управлением образования администрации Еткульского муниципального района.

Исполнение по видам доходов, имеющих наибольший удельный вес в общем объеме неналоговых доходов за 9 месяцев 2020 года в сравнении с данными за

аналогичный период прошлого года, представлено на следующей диаграмме.

тыс. рублей



- Доходы от использования имущества, находящегося в государственной и муниципальной собственности
- Доходы от оказания платных услуг (работ) и компенсации затрат государства
- Доходы от продажи материальных и нематериальных активов
- Штрафы, санкции, возмещение ущерба

В целом, наблюдается увеличение поступлений от неналоговых доходов в сравнении с уровнем 2019 года на 2 887,43 тыс. рублей, или на 11,9%.

Рост поступлений обусловлен увеличением поступлений по сравнению с аналогичным периодом прошлого года по следующим неналоговым доходам

- по доходам от оказания платных услуг (работ) и компенсации затрат государства на 222,7 тыс. рублей (на 2,6%);
- по доходам от продажи материальных и нематериальных активов на 6 235,6 тыс. рублей (на 233%).

В то же время, снижение поступлений по сравнению с аналогичным периодом прошлого года наблюдается по следующим неналоговым доходам:

- по доходам от использования имущества, находящегося в государственной и муниципальной собственности на 2 133,46 тыс. рублей (на 19,5%);
- по доходам от платы за негативное воздействие на окружающую среду на 124,9 тыс. рублей (на 26,3%)
- по штрафам, санкциям, возмещению ущерба на 1091,4 тыс. рублей (на 81,2%).

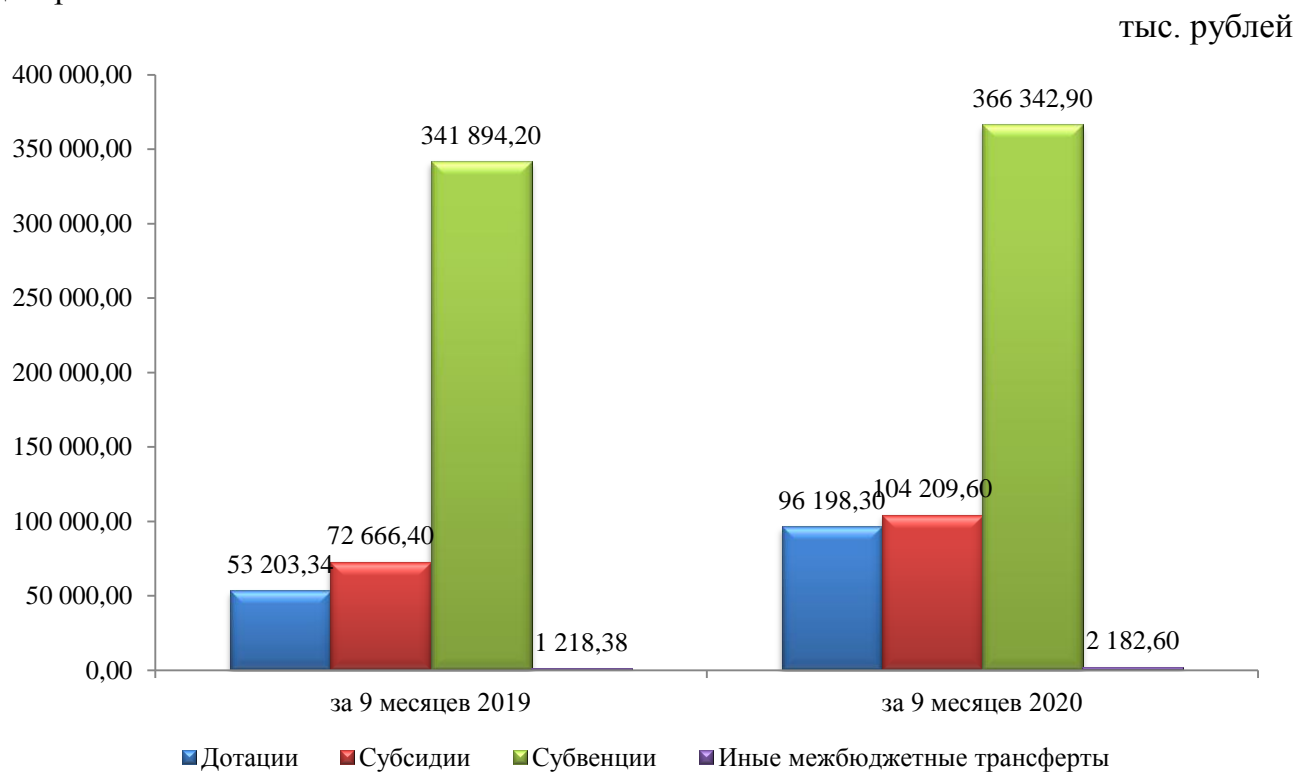
3.3. Безвозмездные поступления

Объем **безвозмездных поступлений** на отчетную дату составил 569 687,6 тыс. рублей или 66% от годовых назначений (таблица 5). Основная доля (99,9%) приходится на безвозмездные поступления от других бюджетов бюджетной системы РФ (дотации, субсидии, субвенции, иные межбюджетные трансферты).

Таблица 5
(тыс. рублей)

Наименование показателя	План на год, тыс. рублей	Исполнено	
		тыс. рублей	%
Безвозмездные поступления, всего	860 165,27	569 687,60	66%
Безвозмездные поступления от других бюджетов бюджетной системы РФ, в том числе:	860 165,27	568 933,40	66%
<i>Дотации</i>	132 747,85	96 198,30	72%
<i>Субсидии</i>	199 597,12	104 209,60	52%
<i>Субвенции</i>	518 554,00	366 342,90	71%
<i>Иные межбюджетные трансферты</i>	9266,3	2182,6	24%
Доходы бюджетов бюджетной системы РФ от возврата бюджетами бюджетной системы российской федерации и организациями остатков субсидий, субвенций и иных межбюджетных трансфертов, имеющих целевое назначение, прошлых лет	0	807,2	x
Возврат остатков субсидий, субвенций и иных межбюджетных трансфертов, прошлых лет	0	-53	x

Исполнение межбюджетных трансфертов, имеющих наибольший удельный вес в общем объеме безвозмездных поступлений за 9 месяцев 2020 года, по сравнению с данными за аналогичный период прошлого года представлено на следующей диаграмме.



Следует отметить, что из прогнозируемых 31 субсидии, 41 субвенции и 3-х дотаций, полностью отсутствует исполнение за 9 месяцев 2020 года по 4 субсидиям (12,9% от общего количества), по 3 субвенциям (7%), а также по 1 виду иных межбюджетных трансфертов (25%). Наименования данных субсидий, субвенций и иных межбюджетных трансфертов приведены в приложении 2.

Более наглядно исполнение по доходам за 9 месяцев 2020 года в разрезе видов доходов и главных администраторов доходов отражено в приложениях 2, 3, 4 соответственно.

4. Исполнение расходной части бюджета района

Утвержденный объем бюджетных назначений на 2020 год составляет 1 243 818,2 тыс. рублей. Бюджетные обязательства по расходной части бюджета исполнены в сумме 814 359,9 тыс. рублей, или 65,5% от годовых бюджетных назначений, утвержденных сводной бюджетной росписью на основе показателей Решения о бюджете.

Из резервного фонда муниципального района, сформированного на 2020 год в объеме 456,0 тыс. рублей, за 9 месяцев 2020 года выделено 180,9 тыс. рублей:

- 82,1 тыс. рублей – приобретение подарочных пледов старейшим жителям Еткульского района;

- 98,8 тыс. рублей – выплата вознаграждений к Почетным Грамотам и Благодарностям.

В абсолютном выражении исполнение бюджетных ассигнований за 9 месяцев 2020 года выше аналогичного показателя 2019 года на 77 136,8 тыс. рублей (на 10,5%).

Сведения о кассовом исполнении расходов бюджета района за 9 месяцев 2020 года в разрезе разделов функциональной классификации расходов бюджета представлены в таблице 6.

Таблица 6
(тыс. рублей)

Наименование раздела	2019 год			2020 год		
	Утвержденные бюджетные назначения	Исполнено за 9 месяцев 2019 года		Утвержденные бюджетные назначения	Исполнено за 9 месяцев 2020 года	
		сумма	%		сумма	%
Общегосударственные вопросы	78 131,80	53 217,50	68,11%	81 801,00	54 285,50	66,36%
Национальная оборона	1 839,50	1 327,30	72,16%	2 018,10	1 414	70,07%
Национальная безопасность и правоохранительная деятельность	5 530,30	4 310,10	77,94%	7 038,00	5 175,10	73,53%
Национальная экономика	36 433,30	20 099,60	55,17%	100 027,10	34 953,70	34,94%
Жилищно -коммунальное хозяйство	64 536,10	31 350,40	48,58%	94 682,20	70 755,50	74,73%
Охрана окружающей среды	1 137,20	968,9	85,20%	3 205	433,7	13,53%
Образование	537 950,00	369 258,60	68,64%	558 169,60	369 056,50	66,12%
Культура и кинематография	47 940,60	32 395,60	67,57%	49 457,50	33 499,40	67,73%
Здравоохранение	1 422,80	1 025,40	72,07%	951,80	382,8	40,22%
Социальная политика	248 199,20	173 776,20	70,01%	271 175,00	191 955,40	70,79%
Физическая культура и спорт	15 831,10	10 034,30	63,38%	23 037,20	13 384,60	58,10%
Обслуживание государственного и муниципального долга	4	0,7	17,50%			
Межбюджетные трансферты	48 962,50	39 458,40	80,59%	52 255,70	39 063,60	74,75%
ВСЕГО РАСХОДОВ:	1 087 918,40	737 223,00	67,76%	1 243 818,20	814 359,80	65,47%

Наглядно, анализ исполнения расходов бюджета по разделам за 9 месяцев 2019 - 2020 годов представлен на следующей диаграмме.

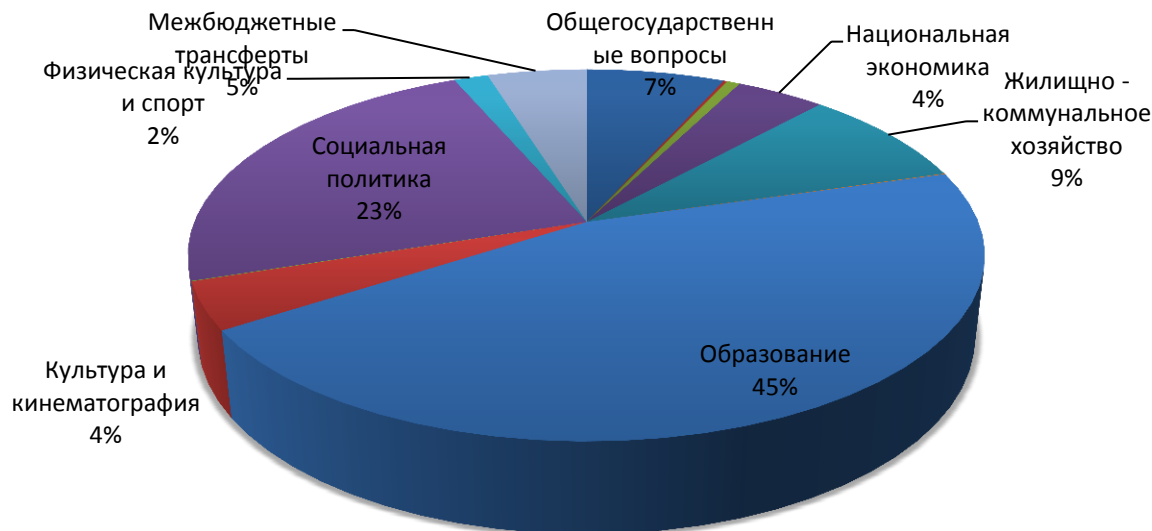


По сравнению с аналогичным периодом предыдущего года уровень исполнения расходов по разделу «Национальная экономика» ниже на 20,2 процентных пункта, «Охрана окружающей среды» - на 71,67 процентных пункта, «Здравоохранение» - на 31,9 процентных пункта, «Межбюджетные трансферты» - на 5,8 процентных пункта, «Общегосударственные вопросы» - на 1,8 процентного пункта, «Национальная оборона» на 2,09 процентных пункта, «Физическая культура и спорт» - на 5,3 процентных пункта, «Национальная безопасность и правоохранительная деятельность» - на 4,41 процентных пункта, «Образование» - на 2,52 процентного пункта.

В то же время по сравнению с аналогичным периодом предыдущего года уровень исполнения расходов по разделам «Жилищно-коммунальное хозяйство» выше на 26,2 процентных пункта, «Культура и кинематография» - на 0,2 процентных пункта, «Социальная политика» - 0,8%.

По состоянию на 01.10.2020 на уровне менее 65% исполнены расходы по 3 разделам (27% общего количества).

Структура исполнения бюджетных обязательств за 9 месяцев 2020 года по разделам классификации расходов бюджетов РФ более наглядно отражена в диаграмме.



Основную долю в исполнении бюджета района за 9 месяцев 2020 года по-прежнему занимает исполнение расходов по разделу 0700 «Образование» - 45% в общем объеме, на втором месте по разделу 1100 «Социальная политика» - 23%, на третьем месте по разделу 0100 «Общегосударственные вопросы» - 7 %.

4.1. Исполнение муниципальных программ

Исполнение за 9 месяцев 2020 года в разрезе муниципальных программ⁵ представлено в таблице 9.

⁵ Далее - муниципальная программа, МП

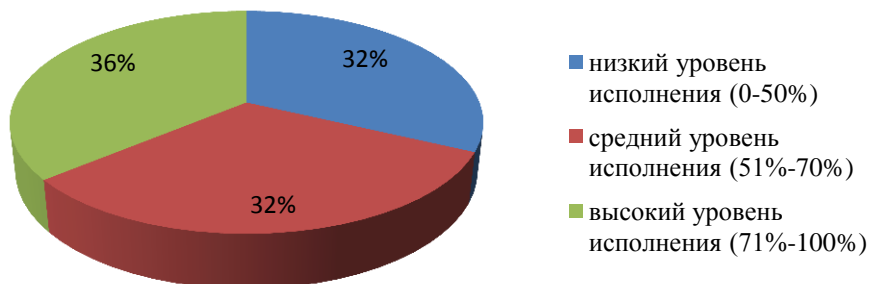
Таблица 9
(тыс. рублей)

№ п/п	Наименование	Утвержденные бюджетные назначения	Исполнено за 9 месяцев 2020 года	
			сумма	%
1.	Муниципальная программа "Развитие здравоохранения в Еткульском муниципальном районе"	951,8	382,8	40,22%
2.	Муниципальная программа "Содействие занятости населения Еткульского муниципального района"	127,8	126,8	99,22%
3.	Муниципальная программа "Защита от чрезвычайных ситуаций и обеспечение безопасности населения и территории Еткульского муниципального района"	5 161,00	3 821,30	74,04%
4.	Муниципальная программа "Обеспечение доступным и комфортным жильем и коммунальными услугами граждан Российской Федерации"	81 829,40	58 292,90	71,24%
5.	Муниципальная программа "Чистая вода" на территории Еткульского муниципального района	200	0,00	0,00%
6.	Муниципальная программа "Развитие дорожного хозяйства и безопасности дорожного движения в Еткульском муниципальном районе"	98 535,80	34 109,20	34,62%
7.	Муниципальная программа "Развитие образования в Еткульском муниципальном районе"	566 393,60	373 763,70	65,99%
8.	Муниципальная программа "Улучшение условий охраны труда в Еткульском муниципальном районе"	449,4	176,7	39,32%
9.	Муниципальная программа "Охрана окружающей среды в Еткульском муниципальном районе"	3 205,00	433,7	13,53%
10.	Муниципальная программа "Обеспечение общественного порядка и противодействие преступности в Еткульском муниципальном районе"	265,00	124,00	46,79%
11.	Муниципальная программа "Реализация молодежной политики в Еткульском муниципальном районе"	934,9	264,8	28,32%
12.	Муниципальная программа "Оптимизация функций муниципального управления Еткульского муниципального района и повышение эффективности их обеспечения"	40 698,80	28 480,30	69,98%
13.	Муниципальная программа "Управление муниципальными финансами Еткульского муниципального района "	67 523,90	49 715,70	73,63%
14.	Муниципальная программа "Управление муниципальным имуществом и земельными ресурсами в Еткульском муниципальном районе "	4 587,70	1 428,10	31,13%
15.	Муниципальная программа "Развитие культуры и туризма в Еткульском муниципальном районе"	49 354,30	33 460,60	67,80%
16.	Муниципальная программа "Развитие физической культуры и спорта в Еткульском районе"	23 037,20	13 384,60	58,10%
17.	Муниципальная программа "Реализация государственной национальной политики в Еткульском муниципальном районе"	1 316,50	842,5	64,00%
18.	Муниципальная программа "Формирование современной городской среды в Еткульском муниципальном районе"	10 485,80	10 040,20	95,75%
19.	Муниципальная программа "Развитие информационного общества в Еткульском муниципальном районе"	1 356,40	985,7	72,67%
20.	Муниципальная программа «Снижение административных барьеров, оптимизация и повышение качества государственных и муниципальных услуг на базе МБУ "Многофункциональный центр предоставления государственных и муниципальных услуг" Еткульского муниципального района	8 603,90	6 451,50	74,98%
21.	Муниципальная программа «Развитие социальной защиты населения в Еткульском муниципальном районе» на 2018-2020 годы	252 123,70	179 082,20	71,03%
22.	Муниципальная программа "Развитие сельского хозяйства в Еткульском муниципальном районе"	1 081,50	667,8	61,75%
Всего по программным направлениям		1 218 223,40	796 035,10	65,34%

Расходы бюджета района на реализацию муниципальных программ по состоянию на 01.10.2020 исполнены в сумме 796 035,10 тыс. рублей или 65,34% показателя сводной росписи.

Анализ процентного исполнения муниципальных программ за 9 месяцев 2020 года, представлен на следующей диаграмме.

Уровень исполнения муниципальных программ



Наибольший процент освоения средств (более 75%), приходится на 2 муниципальных программы:

– МП «Содействие занятости населения Еткульского муниципального района» - 99,2%;

– МП «Формирование современной городской среды в Еткульском муниципальном районе» - 95,8%.

1 муниципальная программа на 01.10.2020г. имеет нулевое исполнение:

– МП «Чистая вода» на территории Еткульского муниципального района;

По результатам проведенного анализа программных расходов КРК обращает внимание на необходимость своевременного исполнения расходов на реализацию муниципальных программ, выполнения контрольных событий ответственными исполнителями в целях минимизации рисков их неисполнения и недостижения целевых показателей (индикаторов) программ.

4.2. Анализ исполнения непрограммных мероприятий

Первоначально бюджет района на 2020 год принят с расходами на осуществление непрограммных направлений деятельности⁶ в размере 12 207,7 тыс. рублей, что составляет 1,0% от общего объема запланированных расходов. С учетом внесенных в сводную бюджетную роспись изменений, непрограммные расходы 2020 года увеличились на 13 387,0 тыс. рублей или 109,7%. При этом доля непрограммных расходов в общем объеме расходов бюджета района составила 2,1%.

Фактическое исполнение непрограммных расходов за 9 месяцев 2020 года составляет 18 324,8 тыс. рублей или 71,6%.

Председатель
Контрольно-ревизионной комиссии
Еткульского муниципального района

Е.В. Олейникова

⁶ Далее - непрограммные расходы.

Приложение 1
к экспертному заключению о ходе исполнения бюджета района
за 9 месяцев 2020 года от 18.11.2020

Сравнительный анализ показателей исполнения по доходам за 9 месяцев 2020 года с прогнозными значениями (% исполнения показателей - ниже общего % исполнения по доходам /69%/)

(тыс. рублей)

Наименование показателей	Коды классификации доходов							Годовой объем бюджетных ассигнований на 2020 год	Исполнено на 01.10.2020	Отклонения	% исполнения (гр.10 / гр.9 x 100)
	Вид доходов					Подвид доходов	Аналитическая группа подвидов				
	Администратор	Группа	Подгруппа	Статья и подстатья	Элемент						
1	2	3	4	5	6	7	8	9	10	11	12
Управление Федеральной налоговой службы по Челябинской области											
Налог на добычу полезных ископаемых	182	1	05	04000	02	0000	110	180,00	115,80	64,2	64,3%
Финансовое управление администрации Еткульского муниципального района											
Иные межбюджетные трансферты из бюджетов сельских поселений на переданные полномочия по составлению проекта бюджета поселения, исполнению бюджета поселения, составлению отчета об исполнении бюджета поселения	640	2	02	40014	05	0000	150	663,9	387,3	276,6	58,3%
Администрация Еткульского муниципального района											
Доходы от сдачи в аренду имущества, составляющего казну муниципальных районов (за исключением земельных участков)	641	1	11	05075	05	0000	120	2 400,00	316,00	2 084,00	13,2%
Доходы от продажи земельных участков	641	1	14	06013	05	0000	430	4 500,00	1 555,6	2 944,4	34,6%
Субсидии местным бюджетам на проведение работ по описанию местоположения границ населенных пунктов Челябинской области	641	2	02	29999	05	0000	150	1400,00	89,91	1 310,09	6,4%
Субсидии местным бюджетам на обеспечение первичных мер пожарной безопасности в части создания условий для организации добровольной пожарной охраны	641	2	02	29999	05	0000	150	1 140,22	752,06	388,16	66,0%
Субвенции местным бюджетам на организацию работы комиссий по делам несовершеннолетних и защите их прав	641	2	02	30024	05	0000	150	275,8	184,0	91,8	66,7%
Субвенции местным бюджетам на комплектование, учет, использование и хранение архивных документов, отнесенных к государственной собственности Челябинской области	641	2	02	30024	05	0000	150	117,8	53,4	64,4	45,3%
Субвенции местным бюджетам на реализацию переданных	641	2	02	30024	05	0000	150	370,8	176,7	194,1	47,6%

Наименование показателей	Коды классификации доходов							Годовой объем бюджетных ассигнований на 2020 год	Исполнено на 01.10.2020	Отклонения	% исполнения (гр.10 / гр.9 x 100)
	Вид доходов					Подвид доходов	Аналитическая группа подвидов				
	Администратор	Группа	Подгруппа	Статья и подстатья	Элемент						
государственных полномочий в области охраны труда											
Субвенции местным бюджетам на организацию мероприятий по отлову животных без владельцев, в том числе их транспортировке и немедленной передаче в приюты для животных	641	2	02	30024	05	0000	150	200,6	0,00	200,6	0,0%
Субвенции местным бюджетам на организацию мероприятий, проводимых в приютах для животных	641	2	02	30024	05	0000	150	213,1	0,00	213,1	0,0%
Субвенции местным бюджетам на реализацию переданных государственных полномочий по установлению необходимости проведения капитального ремонта общего имущества в многоквартирном доме	641	2	02	39999	05	0000	150	62,6	28,0	34,6	44,7%
Управление образования администрации Еткульского муниципального района											
Прочие доходы от оказания платных услуг (работ) получателями средств бюджетов муниципальных районов	643	1	13	01000	05	0000	130	11 021,00	5 025,20	5 995,8	45,5%
Субсидия местным бюджетам на организацию бесплатного горячего питания обучающихся, получающих начальное общее образование в муниципальных образовательных организациях	643	2	02	25304	05	0000	150	5 529,66	0,0	5 529,66	0,0%
Субсидии местным бюджетам на обеспечение питанием детей из малообеспеченных семей и детей с нарушениями здоровья, обучающихся в муниципальных общеобразовательных организациях	643	2	02	29999	05	0000	150	1 409,4	398,4	1 011,0	28,3%
Субсидии местным бюджетам на привлечение детей из малообеспеченных, неблагополучных семей, а также семей, оказавшихся в трудной жизненной ситуации, в расположенные на территории Челябинской области муниципальные образовательные организации, реализующие программу дошкольного образования через предоставление компенсации части родительской платы	643	2	02	29999	05	0000	150	948,3	58,93	889,37	6,2%
Субсидии местным бюджетам на проведение ремонтных работ по замене оконных блоков в муниципальных общеобразовательных организациях	643	2	02	29999	05	0000	150				0,0%
Субсидии местным бюджетам на обеспечение молоком (молочной продукцией) обучающихся по образовательным программам начального общего образования в муниципальных общеобразовательных организациях	643	2	02	29999	05	0000	150	2 018,7	1 300,6	718,1	64%

Наименование показателей	Коды классификации доходов							Годовой объем бюджетных ассигнований на 2020 год	Исполнено на 01.10.2020	Отклонения	% исполнения (гр.10 / гр.9 x 100)
	Вид доходов					Подвид доходов	Аналитическая группа подвидов				
	Администратор	Группа	Подгруппа	Статья и подстатья	Элемент						
Субвенции местным бюджетам на обеспечение государственных гарантий реализации прав на получение общедоступного и бесплатного дошкольного, начального общего, основного общего, среднего общего образования и обеспечение дополнительного образования детей в муниципальных общеобразовательных организациях для обучающихся с ограниченными возможностями здоровья	643	2	02	30024	05	0000	150	14 740,85	9 112,3	5 628,55	61,8%
Субвенции местным бюджетам на обеспечение государственных гарантий реализации прав на получение общедоступного и бесплатного дошкольного, начального общего, основного общего, среднего общего образования и обеспечение дополнительного образования детей в муниципальных общеобразовательных организациях	643	2	02	30024	05	0000	150	178 555,5	119 095,3	59 460,20	66,7%
Субвенции местным бюджетам на реализацию переданных государственных полномочий по компенсации части платы, взимаемой с родителей (законных представителей) за присмотр и уход за детьми в образовательных организациях, реализующих образовательную программу дошкольного образования, расположенных на территории Челябинской области	643	2	02	30029	05	0000	150	3 182,7	1 077,9	2 050,8	33,9%
Иные межбюджетные трансферты на ежемесячное денежное вознаграждение за классное руководство педагогическим работникам государственных и муниципальных общеобразовательных организаций	643	2	02	45303	05	0000	150	5 827,4	1 429,9	4397,5	24,5%
Управление культуры, туризма и молодёжной политики администрации Еткульского муниципального района											
Субсидии местным бюджетам на организацию и проведение мероприятий с детьми и молодежью	644	2	02	29999	05	0000	150	284,9	88,9	196,00	31,2%
Субсидия на проведение ремонтных работ, противопожарных мероприятий, энергосберегающих мероприятий в зданиях учреждений культуры, находящихся в муниципальной собственности, и приобретения основных средств для муниципальных учреждений	644	2	02	29999	05	0000	150	4 370,8	0,0	4 370,8	0,0%
Иные межбюджетные трансферты на проведение областных конкурсов в сфере культуры и кинематографии среди муниципальных учреждений культуры	644	2	02	45519	05	0000	150	100,0	0,0	100,0	0,0%
Управление социальной защиты населения администрации Еткульского муниципального района											
Субвенции местным бюджетам на предоставление гражданам субсидий на оплату жилого помещения и коммунальных услуг	646	2	02	30022	05	0000	150	22 476,1	12 423,9	10 052,20	55,3%

Наименование показателей	Коды классификации доходов							Годовой объем бюджетных ассигнований на 2020 год	Исполнено на 01.10.2020	Отклонения	% исполнения (гр.10 / гр.9 x 100)
	Вид доходов					Подвид доходов	Аналитическая группа подвидов				
	Администратор	Группа	Подгруппа	Статья и подстатья	Элемент						
Субвенции местным бюджетам на возмещение стоимости услуг по погребению и выплату социального пособия на погребение	646	2	02	30024	05	0000	150	317,9	191,7	126,2	60,3%
Субвенции местным бюджетам на предоставление адресной субсидии гражданам в связи с ростом платы за коммунальные услуги	646	2	02	30024	05	0000	150	92,6	0,0	92,6	0,0%
Субвенции местным бюджетам на предоставление отдельных мер социальной поддержки граждан, подвергшихся воздействию радиации	646	2	02	35137	05	0000	150	377,9	227,9	150,0	60,0%
Субвенции местным бюджетам на оплату жилищно-коммунальных услуг отдельным категориям граждан	646	2	02	35250	05	0000	150	15 286,4	9 136,4	6 150,0	59,8%
Субвенции местным бюджетам на выплату инвалидам компенсаций страховых премий по договорам обязательного страхования гражданской ответственности владельцев транспортных средств	646	2	02	35280	05	0000	150	3,9	2,1	1,8	54,4%
Субвенции местным бюджетам на реализацию полномочий РФ на выплату государственных пособий лицам, не подлежащим обязательному социальному страхованию на случай временной нетрудоспособности и в связи с материнством, и лицам, уволенным в связи с ликвидацией организаций (прекращением деятельности, полномочий физическими лицами), в соответствии с ФЗ от 19 мая 1995 года № 81-ФЗ "О государственных пособиях гражданам, имеющим детей"	646	2	02	35380	05	0000	150	20 335,9	13 282,4	7 053,5	65,3%
Муниципальное казенное учреждение «Служба жилищно-коммунального хозяйства и инженерной инфраструктуры»											
Субсидии местным бюджетам на строительство и реконструкцию автомобильных дорог общего пользования местного значения	648	2	02	20041	05	0000	150	18 094,81	1 262,6	16 832,21	7,0%
Субсидии местным бюджетам из областного бюджета на капитальный ремонт, ремонт и содержание автомобильных дорог общего пользования местного значения	648	2	02	20041	05	0000	150	55 171,29	15 764,4	39 406,89	28,6%
Субсидии местным бюджетам на модернизацию, реконструкцию, капитальный ремонт и строительство котельных, систем водоснабжения, водоотведения, систем электроснабжения, теплоснабжения, включая центральные тепловые пункты, в том числе проектно-изыскательные работы	648	2	02	29999	05	0000	150	6 500,00	3 3537,7	2 962,3	54,4%
Иные межбюджетные трансферты на создание и содержание мест (площадок) накопления твердых коммунальных отходов	648	2	02	49999	05	0000	150	2 675,0	365,4	2 309,6	13,7%

Наименование показателей	Коды классификации доходов							Годовой объем бюджетных ассигнований на 2020 год	Исполнено на 01.10.2020	Отклонения	% исполнения (гр.10 / гр.9 x 100)
	Вид доходов					Подвид доходов	Аналитическая группа подвидов				
	Администратор	Группа	Подгруппа	Статья и подстатья	Элемент						
Комитет по физической культуре и спорту администрации Еткульского муниципального района											
Субсидии местным бюджетам на оплату услуг специалистов по организации физкультурно-оздоровительной и спортивно-массовой работы с населением, занятым в экономике, и гражданами старшего поколения	978	2	02	29999	05	0000	150	352,2	117,4	234,8	33,3%

Приложение 2
к экспертному заключению о ходе исполнения бюджета района
за 9 месяцев 2020 года от 18.11.2020

**Анализ исполнения бюджета района по налоговым и неналоговым доходам в разрезе групп, подгрупп,
статьям классификации**

Наименование показателей	Коды классификации доходов							2019 год			2020 год		
	Вид доходов					Подвид доходов	Аналитическая группа подвидов	Решение Собрания депутатов ЕМР от 28.08.2019 №564	Исполнение Отчет об исполнении бюджета на 01.10.2019	% исполнения (гр.10/гр.9x100)	Решение Собрания депутатов ЕМР от 28.10.2020г. № 9	Исполнение плановых показателей на 01.10.2020	% исполнения (гр.15/гр.12x100)
	Администратор	Группа	Подгруппа	Статья и подстатья	Элемент								
1	2	3	4	5	6	7	8	9	10	11	12	15	16
НАЛОГОВЫЕ И НЕНАЛОГОВЫЕ ДОХОДЫ	000	1	00	0000	00	0000	000	378 959,18	267 663,70	70,6%	374 702,18	282 372,90	75,36%
НАЛОГИ НА ПРИБЫЛЬ, ДОХОДЫ	000	1	01	0000	00	0000	000	235 064,58	164 518,40	70,0%	236 651,90	178 980,90	75,63%
Налог на доходы физических лиц	182	1	01	02000	01	1000	110	235 064,58	164 518,40	70,0%	236 651,90	178 980,90	75,63%
НАЛОГИ НА ТОВАРЫ (РАБОТЫ, УСЛУГИ), РЕАЛИЗУЕМЫЕ НА ТЕРРИТОРИИ РФ	000	1	03	0000	00	0000	000	15 403,40	13 028,50	84,6%	18 052,50	12 681,40	70,25%
Доходы от уплаты акцизов на дизельное топливо, подлежащие распределению между бюджетами субъектов Российской Федерации и местными бюджетами с учетом установленных дифференцированных нормативов отчислений в местные бюджеты (по нормативам, установленным Федеральным законом о федеральном бюджете в целях формирования дорожных фондов субъектов Российской Федерации)	100	1	03	02000	02	0000	110	15 403,40	13 028,50	84,6%	18 052,50	12 681,40	70,25%
НАЛОГИ НА СОВОКУПНЫЙ ДОХОД	000	1	05	00000	00	0000	000	21 320,00	18 979,50	89,0%	30 068,70	27 157,20	90,32%
Налог, взимаемый в связи с упрощенной системой налогообложения	182	1	05	01000	00	0000	110	18 500,00	16 722,70	90,4%	27 083,90	24 453,80	90,29%
Единый налог на вмененный доход	182	1	05	02000	02	1000	110	2 400,00	1 796,70	74,9%	1 988,70	1 762,40	88,62%
Единый сельскохозяйственный налог	182	1	05	03000	01	1000	110	350,00	358,40	102,4	816,10	825,20	101,12%

Наименование показателей	Коды классификации доходов							2019 год			2020 год		
	Вид доходов					Подвид доходов	Аналитическая группа подвидов	Решение Собраний депутатов ЕМР от 28.08.2019 №564	Исполнение Отчет об исполнении бюджета на 01.10.2019	% исполнения (гр.10/гр.9x100)	Решение Собраний депутатов ЕМР от 28.10.2020г. № 9	Исполнение плановых показателей на 01.10.2020	% исполнения (гр.15/гр.12x100)
	Администратор	Группа	Подгруппа	Статья и подстатья	Элемент								
1	2	3	4	5	6	7	8	9	10	11	12	15	16
										%			
Налог с применением патентной системы налогообложения	182	1	05	04000	02	0000	110	70,00	101,70	145,3%	180,00	115,80	64,33%
НАЛОГИ, СБОРЫ И РЕГУЛЯРНЫЕ ПЛАТЕЖИ ЗА ПОЛЬЗОВАНИЕ ПРИРОДНЫМИ РЕСУРСАМИ	000	1	07	00000	00	0000	000	68 632,95	42 654,70	62,1%	47 389,70	36 404,80	76,82%
Налог на добычу полезных ископаемых	182	1	07	01000	01	0000	110	68 632,95	42 654,70	62,1%	47 389,70	36 404,80	76,82%
ГОСУДАРСТВЕННАЯ ПОШЛИНА	000	1	08	00000	00	0000	000	5 400,00	4 212,20	78,0%	5 700,00	4 295,80	75,36%
Государственная пошлина	182	1	08	03010	01	1000	110	5 400,00	4 212,20	78,0%	5 700,00	4 295,80	75,36%
Налоговые доходы, всего								345 820,93	243 393,30	70,4%	337 862,80	259 520,10	76,81%
ДОХОДЫ ОТ ИСПОЛЬЗОВАНИЯ ИМУЩЕСТВА, НАХОДЯЩЕГОСЯ В ГОСУДАРСТВЕННОЙ И МУНИЦИПАЛЬНОЙ СОБСТВЕННОСТИ	000	1	11	00000	00	0000	000	15 307,00	10 956,50	71,6%	13 883,04	8 635,90	62,20%
Арендная плата и поступления от продажи права на заключение договоров аренды земельных участков	642	1	11	05013	05	0000	120	12 207,00	9 684,40	79,3%	10 207,00	7 069,60	69,26%
Доходы, получаемые в виде арендной платы за земли после разграничения государственной собственности на землю, а также средства от продажи права на заключение договоров аренды указанных земельных участков (за исключением земельных участков автономных учреждений)	642	1	11	05020	05	0000	120	200,00	62,20	31,1%	574,04	574,40	100,06%
Доходы от сдачи в аренду имущества, находящегося в оперативном управлении органов управления муниципальных районов и созданных ими учреждений	642	1	11	05030	05	0000	120	200,00	154,40	77,2%	212,00	185,20	87,36%
Доходы от сдачи в аренду имущества, составляющего казну муниципальных районов (за исключением земельных участков)	642	1	11	05075	05	0000	120	2 300,00	534,50	23,2%	2 400,00	316,00	13,17%
Прочие поступления от использования имущества, находящегося в собственности муниципальных райо-	642	1	11	09045	05	0000	120	400,00	521,00	130,3%	490,00	490,70	100,14%

Наименование показателей	Коды классификации доходов							2019 год			2020 год		
	Вид доходов					Подвид доходов	Аналитическая группа подвидов	Решение Собрания депутатов ЕМР от 28.08.2019 №564	Исполнение Отчет об исполнении бюджета на 01.10.2019	% исполнения (гр.10/гр.9x100)	Решение Собрания депутатов ЕМР от 28.10.2020г. № 9	Исполнение плановых показателей на 01.10.2020	% исполнения (гр.15/гр.12x100)
	Администратор	Группа	Подгруппа	Статья и подстатья	Элемент								
1	2	3	4	5	6	7	8	9	10	11	12	15	16
нов													
ПЛАТЕЖИ ПРИ ПОЛЬЗОВАНИИ ПРИРОДНЫМИ РЕСУРСАМИ	000	1	12	00000	00	0000	000	481,25	474,90	98,7%	565,34	470,30	83,19%
Плата за негативное воздействие на окружающую среду	048	1	12	01000	01	0000	120	481,25	474,90	98,7%	565,34	470,30	83,19%
ДОХОДЫ ОТ ОКАЗАНИЯ ПЛАТНЫХ УСЛУГ (РАБОТ) И КОМПЕНСАЦИИ ЗАТРАТ ГОСУДАРСТВА	000	1	13	00000	00	0000	000	11 190,00	8 598,30	76,8%	11 021,00	5 025,20	45,60%
Прочие доходы от оказания платных услуг получателями средств бюджетов муниципальных районов и компенсации затрат бюджетов муниципальных районов	643	1	13	00000	05	0000	130	11 190,00	8 598,30	76,8%	11 021,00	5 025,20	45,60%
ДОХОДЫ ОТ ПРОДАЖИ МАТЕРИАЛЬНЫХ И НЕМАТЕРИАЛЬНЫХ АКТИВОВ	000	1	14	00000	00	0000	000	4 660,00	2 811,00	60,3%	10 670,00	7 728,60	72,43%
Доходы от реализации иного имущества, находящегося в собственности муниципальных районов	642	1	14	02053	05	0000	410	100,00	0,00	0,0%	5 940,00	5 943,00	100,05%
Доходы от продажи земельных участков	642	1	14	06013	05	0000	430	4 500,00	2 674,40	59,4%	4 500,00	1 555,60	34,57%
Плата за увеличение площади земельных участков, находящихся в частной собственности, в результате перераспределения таких земельных участков и земель (или) земельных участков, государственная собственность на которые не разграничена	642	1	14	06313	05	0000	430	60,00	136,60	227,7%	230,00	230,00	100,00%
ШТРАФЫ, САНКЦИИ, ВОЗМЕЩЕНИЕ УЩЕРБА	000	1	16	00000	00	0000	000	1 500,00	1 343,40	89,6%	700,00	990,90	141,56%
Прочие поступления от денежных взысканий (штрафов)	640	1	16	90050	05	0000	140	1 500,00	1 343,40	89,6%	700,00	990,90	141,56%
ПРОЧИЕ НЕНАЛОГОВЫЕ ДОХОДЫ	000	1	17	00000	00	0000	000	0,00	86,30	x	0,00	1,90	x
Невыясненные поступления	640	1	17	01050	05	0000	180	0,00	3,50	x	0,00	1,90	x
Прочие неналоговые доходы	640	1	17	05050	05	0000	180	0,00	82,80	x	0,00	0,00	x
Неналоговые доходы, всего								33 138,25	24 270,40	73,2%	36 839,38	22 852,80	62,03%

Приложение 3
к экспертному заключению о ходе исполнения бюджета района
за 9 месяцев 2020 года от 18.11.2020

**Анализ исполнения бюджета района по безвозмездным поступлениям в разрезе групп, подгрупп, статьям
Классификации**

Наименование показателей	Коды классификации доходов							Решение Собрания депутатов ЕМР от 28.10.2020г. №9	Утвержденные бюджетные назначения по Отчету об исполнении бюджета	Отклонение утвержденных бюджетных назначений по отчету от Решения №9 (гр.10 - гр.9)	Исполнение плановых показателей на 01.10.2020	% исполнения (гр.12/гр.10x100)
	Вид доходов					Подвид доходов	Аналитическая группа подвидов					
	Администратор	Группа	Подгруппа	Статья и подстатья	Элемент							
1	2	3	4	5	6	7	8	9	10	11	12	13
БЕЗВОЗМЕЗДНЫЕ ПОСТУПЛЕНИЯ	000	2	0	00000	00	0000	000	860 165,68	860 165,68	0,00	569 687,62	66,2%
Безвозмездные поступления от других бюджетов бюджетной системы Российской Федерации	000	2	02	00000	00	0000	000	860 165,68	860 165,68	0,00	568 933,42	66,1%
Дотации бюджетам бюджетной системы Российской Федерации	000	2	02	10000	00	0000	150	132 747,85	132 747,85	0,00	96 198,31	72,5%
Дотация на выравнивание бюджетной обеспеченности	640	2	02	15001	05	0000	150	93 192,00	93 192,00	0,00	67 630,56	72,6%
Дотация на поддержку мер по обеспечению сбалансированности местных бюджетов	640	2	02	15002	05	0000	150	22 847,95	22 847,95	0,00	16 593,95	72,6%
Дотация на частичную компенсацию дополнительных расходов на повышение оплаты труда работников бюджетной сферы и иные цели	640	2	02	15009	05	0000	150	16 707,90	16 707,90	0,00	11 973,80	71,7%
Субсидии бюджетам бюджетной системы Российской Федерации (межбюджетные субсидии)	000	2	02	20000	00	0000	150	199 597,52	199 597,52	0,00	104 209,61	52,2%
Субсидии местным бюджетам на строительство и реконструкцию автомобильных дорог общего пользования местного значения	648	2	02	20041	05	0000	150	18 094,81	18 094,81	0,00	1 262,62	7,0%
Субсидии местным бюджетам из областного бюджета на капитальный ремонт, ремонт и содержание автомобильных дорог общего пользования местного значения	648	2	02	20041	05	0000	150	55 171,29	55 171,29	0,00	15 764,37	28,6%
Субсидии местным бюджетам на создание в общеобразовательных организациях, расположенных в сельской	643	2	02	2597	05	0000	150	913,40	913,40	0,00	913,40	100,0%

Наименование показателей	Коды классификации доходов							Решение Собрания депутатов ЕМР от 28.10.2020г. №9	Утвержденные бюджетные назначения по Отчету об исполнении бюджета	Отклонение утвержденных бюджетных назначений по отчету от Решения №9 (гр.10 - гр.9)	Исполнение плановых показателей на 01.10.2020	% исполнения (гр.12/гр.10x100)
	Вид доходов					Подвид доходов	Аналитическая группа подвидов					
	Администратор	Группа	Подгруппа	Статья и подстатья	Элемент							
1	2	3	4	5	6	7	8	9	10	11	12	13
местности, условий для занятий физической культурой и спортом												
Субсидии местным бюджетам на внедрение целевой модели цифровой образовательной среды в общеобразовательных организациях	643	2	02	25210	05	0000	150	2 259,20	2 259,20	0,00	2 214,02	98,0%
Субсидия местным бюджетам на организацию бесплатного горячего питания обучающихся, получающих начальное общее образование в муниципальных образовательных организациях	643	2	02	25304	05	0000	150	5 529,66	5 529,66	0,00	0,00	0,0%
Субсидии местным бюджетам на обеспечение развития и укрепления материально-технической базы домов культуры в населенных пунктах с числом жителей до 50 тысяч человек	644	2	02	25467	05	0000	150	2 358,24	2 358,24	0,00	2 343,90	99,4%
Субсидии местным бюджетам на предоставление молодым семьям - участникам подпрограммы "Оказание молодым семьям государственной поддержки для улучшения жилищных условий" государственной программы Челябинской области "Обеспечение доступным и комфортным жильем граждан РФ в Челябинской области" социальных выплат на приобретение жилого помещения эконом- класса или создание объекта индивидуального жилого строительства эконом класса	641	2	02	25497	05	0000	150	1 193,70	1 193,70	0,00	1 193,70	100,0%
Субсидии местным бюджетам на создание и модернизацию муниципальных учреждений культурно-досугового типа в сельской местности, включая обеспечение объектов инфраструктуры (в том числе строительство, реконструкция и капитальный ремонт зданий)	644	2	02	25519	05	0000	150	5 322,60	5 322,60	0,00	4 123,65	77,5%
Субсидии местным бюджетам на государственную поддержку лучших работников муниципальных учреждений культуры, находящихся на территориях сельских поселений	644	2	02	25519	05	0000	150	126,00	126,00	0,00	126,00	100,0%
Субсидии местным бюджетам на реализацию программ формирования современной городской среды	648	2	02	25555	05	0000	150	10 185,80	10 185,80	0,00	9 752,98	95,8%
Субсидии местным бюджетам на строительство газопроводов и газовых сетей	648	2	02	27112	05	0000	150	61 500,00	61 500,00	0,00	44 793,98	72,8%
Субсидии местным бюджетам на проведение работ по описанию местоположения границ населенных пунктов Челябинской области	641	2	02	29999	05	0000	150	1 400,00	1 400,00	0,00	89,91	6,4%

Наименование показателей	Коды классификации доходов							Решение Собрания депутатов ЕМР от 28.10.2020г. №9	Утвержденные бюджетные назначения по Отчету об исполнении бюджета	Отклонение утвержденных бюджетных назначений по отчету от Решения №9 (гр.10 - гр.9)	Исполнение плановых показателей на 01.10.2020	% исполнения (гр.12/гр.10x100)
	Вид доходов					Подвид доходов	Аналитическая группа подвидов					
	Администратор	Группа	Подгруппа	Статья и подстатья	Элемент							
1	2	3	4	5	6	7	8	9	10	11	12	13
Субсидии местным бюджетам на проведение работ по описанию местоположения границ территориальных зон	641	2	02	29999	05	0000	150	595,40	595,40	0,00	0,00	0,0%
Субсидии местным бюджетам на обеспечение первичных мер пожарной безопасности в части создания условий для организации добровольной пожарной охраны	641	2	02	29999	05	0000	150	1 140,22	1 140,22	0,00	752,06	66,0%
Субсидии местным бюджетам на предоставление молодым семьям - участникам подпрограммы "Оказание молодым семьям государственной поддержки для улучшения жилищных условий" государственной программы Челябинской области "Обеспечение доступным и комфортным жильем граждан РФ в Челябинской области" социальных выплат на приобретение жилого помещения эконом- класса или создание объекта индивидуального жилого строительства эконом класса	641	2	02	29999	05	0000	150	571,05	571,05	0,00	571,05	100,0%
Субсидии местным бюджетам на разработку и внедрение цифровых технологий, направленных на рациональное использование земель сельскохозяйственного назначения	641	2	02	29999	05	0000	150	336,40	336,40	0,00	336,40	100,0%
Субсидии местным бюджетам на организацию отдыха детей в каникулярное время	643	2	02	29999	05	0000	150	3 618,80	3 618,80	0,00	3 618,80	100,0%
Субсидии местным бюджетам на обеспечение питанием детей из малообеспеченных семей и детей с нарушениями здоровья, обучающихся в муниципальных общеобразовательных организациях	643	2	02	29999	05	0000	150	1 409,40	1 409,40	0,00	398,35	28,3%
Субсидии местным бюджетам на привлечение детей из малообеспеченных, неблагополучных семей, а также семей, оказавшихся в трудной жизненной ситуации, в расположенные на территории Челябинской области муниципальные образовательные организации, реализующие программу дошкольного образования через предоставление компенсации части родительской платы	643	2	02	29999	05	0000	150	948,30	948,30	0,00	58,93	6,2%
Субсидии местным бюджетам на оборудование пунктов проведения экзаменов государственной итоговой аттестации по образовательным программам среднего общего образования	643	2	02	29999	05	0000	150	124,50	124,50	0,00	124,50	100,0%

Наименование показателей	Коды классификации доходов							Решение Собрания депутатов ЕМР от 28.10.2020г. №9	Утвержденные бюджетные назначения по Отчету об исполнении бюджета	Отклонение утвержденных бюджетных назначений по отчету от Решения №9 (гр.10 - гр.9)	Исполнение плановых показателей на 01.10.2020	% исполнения (гр.12/гр.10x100)
	Вид доходов					Подвид доходов	Аналитическая группа подвидов					
	Администратор	Группа	Подгруппа	Статья и подстатья	Элемент							
1	2	3	4	5	6	7	8	9	10	11	12	13
Субсидии местным бюджетам на создание в расположенных на территории Челябинской области муниципальных образовательных организациях, реализующих образовательную программу дошкольного образования, условий для получения детьми дошкольного возраста с ограниченными возможностями здоровья качественного образования и коррекции развития	643	2	02	29999	05	0000	150	368,20	368,20	0,00	368,20	100,0%
Субсидии местным бюджетам на проведение ремонтных работ по замене оконных блоков в муниципальных общеобразовательных организациях	643	2	02	29999	05	0000	150	820,50	820,50	0,00	770,21	93,9%
Субсидии местным бюджетам на обеспечение молоком (молочной продукцией) обучающихся по образовательным программам начального общего образования в муниципальных общеобразовательных организациях	643	2	02	29999	05	0000	150	2 018,70	2 018,70	0,00	1 300,64	64,4%
Субсидии местным бюджетам на приобретение для пищеблоков муниципальных общеобразовательных организаций, реализующих программы начального общего образования	643	2	02	29999	05	0000	150	1 432,20	1 432,20	0,00	1 432,20	100,0%
Субсидии местным бюджетам на организацию и проведение мероприятий с детьми и молодежью	644	2	02	29999	05	0000	150	284,90	284,90	0,00	88,90	31,2%
Субсидия на проведение ремонтных работ, противопожарных мероприятий, энергосберегающих мероприятий в зданиях учреждений культуры, находящихся в муниципальной собственности, и приобретения основных средств для муниципальных учреждений	644	2	02	29999	05	0000	150	4 370,82	4 370,82	0,00	0,00	0,0%
Субсидии местным бюджетам на организацию работы органов управления социальной защиты населения муниципальных образований	646	2	02	29999	05	0000	150	8 151,23	8 151,23	0,00	5 855,73	71,8%
Субсидии местным бюджетам на приобретение технических средств реабилитации для пунктов проката в муниципальных учреждениях системы социальной защиты населения	646	2	02	29999	05	0000	150	200,00	200,00	0,00	0,00	0,0%
Субсидии местным бюджетам на модернизацию, реконструкцию, капитальный ремонт и строительство котельных, систем водоснабжения, водоотведения, систем электроснабжения, теплоснабжения, включая центральные тепловые пункты, в том	648	2	02	29999	05	0000	150	6 500,00	6 500,00	0,00	3 537,72	54,4%

Наименование показателей	Коды классификации доходов							Решение Собрания депутатов ЕМР от 28.10.2020г. №9	Утвержденные бюджетные назначения по Отчету об исполнении бюджета	Отклонение утвержденных бюджетных назначений по отчету от Решения №9 (гр.10 - гр.9)	Исполнение плановых показателей на 01.10.2020	% исполнения (гр.12/гр.10x100)
	Вид доходов					Подвид доходов	Аналитическая группа подвидов					
	Администратор	Группа	Подгруппа	Статья и подстатья	Элемент							
1	2	3	4	5	6	7	8	9	10	11	12	13
числе проектно-изыскательные работы												
Субсидии местным бюджетам на оплату услуг специалистов по организации физкультурно-оздоровительной и спортивно-массовой работы с населением, занятым в экономике, и гражданами старшего поколения	978	2	02	29999	05	0000	150	352,20	352,20	0,00	117,40	33,3%
Субсидия местным бюджетам на приобретение спортивного инвентаря и оборудования для физкультурно-спортивных организаций	978	2	02	29999	05	0000	150	2 300,00	2 300,00	0,00	2 300,00	100,0%
Субвенции бюджетам бюджетной системы Российской Федерации	0	2	02	30000	05	0000	150	518 554,01	518 554,01	0,00	366 342,92	70,6%
Субвенции местным бюджетам на обеспечение мер социальной поддержки реабилитированных лиц и лиц, признанных пострадавшими от политических репрессий (ежемесячная денежная выплата)	646	2	02	30013	05	0000	150	2 272,60	2 272,60	0,00	1 645,03	72,4%
Субвенции местным бюджетам на предоставление гражданам субсидий на оплату жилого помещения и коммунальных услуг	646	2	02	30022	05	0000	150	22 476,08	22 476,08	0,00	12 423,93	55,3%
Субвенции бюджетам муниципальных районов для осуществления государственных полномочий по расчёту и предоставлению за счёт средств областного бюджета дотаций бюджетам сельских поселений	640	2	02	30024	05	0000	150	20 154,00	20 154,00	0,00	14 443,70	71,7%
Субвенции местным бюджетам на организацию работы комиссий по делам несовершеннолетних и защите их прав	641	2	02	30024	05	0000	150	275,80	275,80	0,00	184,00	66,7%
Субвенции местным бюджетам на комплектование, учет, использование и хранение архивных документов, отнесенных к государственной собственности Челябинской области	641	2	02	30024	05	0000	150	117,80	117,80	0,00	53,35	45,3%
Субвенции местным бюджетам на осуществление органами местного самоуправления муниципальных районов государственных полномочий по созданию административных комиссий и определению перечня должностных лиц, уполномоченных составлять протоколы об административных правонарушениях	641	2	02	30024	05	0000	150	108,90	108,90	0,00	79,29	72,8%
Субвенции местным бюджетам на реализацию переданных	641	2	02	30024	05	0000	150	370,80	370,80	0,00	176,67	47,6%

Наименование показателей	Коды классификации доходов							Решение Собрания депутатов ЕМР от 28.10.2020г. №9	Утвержденные бюджетные назначения по Отчету об исполнении бюджета	Отклонение утвержденных бюджетных назначений по отчету от Решения №9 (гр.10 - гр.9)	Исполнение плановых показателей на 01.10.2020	% исполнения (гр.12/гр.10x100)
	Вид доходов					Подвид доходов	Аналитическая группа подвидов					
	Администратор	Группа	Подгруппа	Статья и подстатья	Элемент							
1	2	3	4	5	6	7	8	9	10	11	12	13
государственных полномочий в области охраны труда												
Субвенции местным бюджетам на организацию мероприятий по отлову животных без владельцев, в том числе их транспортировке и немедленной передаче в приюты для животных	641	2	02	30024	05	0000	150	200,60	200,60	0,00	0,00	0,0%
Субвенции местным бюджетам на организацию мероприятий, проводимых в приютах для животных	641	2	02	30024	05	0000	150	213,10	213,10	0,00	0,00	0,0%
Субвенции местным бюджетам на реализацию переданных государственных полномочий по компенсации затрат родителей (законных представителей) детей-инвалидов в части организации обучения по основным общеобразовательным программам на дому	643	2	02	30024	05	0000	150	5 638,30	5 638,30	0,00	4 237,17	75,1%
Субвенции местным бюджетам на обеспечение государственных гарантий реализации прав на получение общедоступного и бесплатного дошкольного, начального общего, основного общего, среднего общего образования и обеспечение дополнительного образования детей в муниципальных общеобразовательных организациях для обучающихся с ограниченными возможностями здоровья	643	2	02	30024	05	0000	150	14 740,85	14 740,85	0,00	9 112,28	61,8%
Субвенции местным бюджетам на обеспечение государственных гарантий реализации прав на получение общедоступного и бесплатного дошкольного, начального общего, основного общего, среднего общего образования и обеспечение дополнительного образования детей в муниципальных общеобразовательных организациях	643	2	02	30024	05	0000	150	178 555,50	178 555,50	0,00	119 095,28	66,7%
Субвенции местным бюджетам на обеспечение государственных гарантий реализации прав на получение общедоступного и бесплатного дошкольного образования в муниципальных дошкольных образовательных организациях	643	2	02	30024	05	0000	150	52 694,10	52 694,10	0,00	44 100,00	83,7%
Субвенции местным бюджетам на выплату пособия на ребенка	646	2	02	30024	05	0000	150	14 582,30	14 582,30	0,00	10 132,18	69,5%
Субвенции местным бюджетам на единовременную выплату в соответствии с Законом Челябинской области «О дополнительных мерах социальной поддержки отдельных категорий граждан в связи с переходом к цифровому телерадиовещанию»	646	2	02	30024	05	0000	150	25,34	25,34	0,00	25,33	100,0%

Наименование показателей	Коды классификации доходов							Решение Собрания депутатов ЕМР от 28.10.2020г. №9	Утвержденные бюджетные назначения по Отчету об исполнении бюджета	Отклонение утвержденных бюджетных назначений по отчету от Решения №9 (гр.10 - гр.9)	Исполнение плановых показателей на 01.10.2020	% исполнения (гр.12/гр.10x100)
	Вид доходов					Подвид доходов	Аналитическая группа подвидов					
	Администратор	Группа	Подгруппа	Статья и подстатья	Элемент							
1	2	3	4	5	6	7	8	9	10	11	12	13
Субвенции местным бюджетам на организацию и осуществление деятельности по опеке и попечительству	646	2	02	30024	05	0000	150	1 542,65	1 542,65	0,00	1 100,15	71,3%
Субвенции местным бюджетам на реализацию переданных государственных полномочий по социальному обслуживанию граждан (МУ "КЦСОН")	646	2	02	30024	05	0000	150	26 228,02	26 228,02	0,00	19 577,50	74,6%
Субвенции местным бюджетам на реализацию переданных государственных полномочий по социальному обслуживанию граждан (Приют)	646	2	02	30024	05	0000	150	20 956,99	20 956,99	0,00	15 998,44	76,3%
Субвенции местным бюджетам на выплату областного единовременного пособия при рождении ребенка	646	2	02	30024	05	0000	150	815,40	815,40	0,00	612,08	75,1%
Субвенции местным бюджетам на возмещение стоимости услуг по погребению и выплату социального пособия на погребение	646	2	02	30024	05	0000	150	317,90	317,90	0,00	191,71	60,3%
Субвенции местным бюджетам на ежемесячную денежную выплату на оплату жилья и коммунальных услуг многодетной семье	646	2	02	30024	05	0000	150	3 678,50	3 678,50	0,00	2 769,10	75,3%
Субвенции местным бюджетам на обеспечение дополнительных мер социальной поддержки отдельных категорий граждан в Челябинской области (компенсация расходов на оплату жилых помещений и коммунальных услуг)	646	2	02	30024	05	0000	150	23,10	23,10	0,00	17,85	77,3%
Субвенции местным бюджетам на предоставление адресной субсидии гражданам в связи с ростом платы за коммунальные услуги	646	2	02	30024	05	0000	150	92,60	92,60	0,00	0,00	0,0%
Субвенции местным бюджетам на обеспечение мер социальной поддержки ветеранов труда и тружеников тыла (ежемесячная денежная выплата)	646	2	02	30024	05	0000	150	16 480,10	16 480,10	0,00	12 285,18	74,5%
Субвенции местным бюджетам на обеспечение дополнительных мер социальной поддержки отдельных категорий граждан в Челябинской области (компенсационные выплаты за пользование услугами связи)	646	2	02	30024	05	0000	150	3,50	3,50	0,00	2,56	73,1%
Субвенции местным бюджетам на обеспечение мер социальной поддержки граждан, имеющих звание "Ветеран труда Челябинской области" (ежемесячная денежная выплата)	646	2	02	30024	05	0000	150	11 961,10	11 961,10	0,00	8 861,77	74,1%

Наименование показателей	Коды классификации доходов							Решение Собрания депутатов ЕМР от 28.10.2020г. №9	Утвержденные бюджетные назначения по Отчету об исполнении бюджета	Отклонение утвержденных бюджетных назначений по отчету от Решения №9 (гр.10 - гр.9)	Исполнение плановых показателей на 01.10.2020	% исполнения (гр.12/гр.10x100)
	Вид доходов					Подвид доходов	Аналитическая группа подвидов					
	Администратор	Группа	Подгруппа	Статья и подстатья	Элемент							
1	2	3	4	5	6	7	8	9	10	11	12	13
Субвенции местным бюджетам на обеспечение дополнительных мер социальной поддержки отдельных категорий граждан в Челябинской области (компенсация расходов на уплату взноса на капитальный ремонт общего имущества в многоквартирном доме)	646	2	02	30024	05	0000	150	898,10	898,10	0,00	671,07	74,7%
Субвенции местным бюджетам на предоставление мер социальной поддержки в соответствии с Законом Челябинской области "О дополнительных мерах социальной поддержки детей погибших участников Великой Отечественной войны и приравненных к ним лиц" (ежемесячное социальное пособие и возмещение расходов, связанных с проездом к местам захоронения)	646	2	02	30024	05	0000	150	1 341,00	1 341,00	0,00	994,27	74,1%
Субвенции местным бюджетам на осуществление мер социальной поддержки граждан, работающих и проживающих в сельских населенных пунктах и рабочих поселках Челябинской области	646	2	02	30024	05	0000	150	34 713,50	34 713,50	0,00	26 976,83	77,7%
Субвенции местным бюджетам на содержание ребенка в семье опекуна и приёмной семье, а также вознаграждение, причитающееся приемному родителю, в соответствии с Законом Челябинской области "О мерах социальной поддержки детей-сирот и детей, оставшихся без попечения родителей, вознаграждении, причитающемся приемному родителю, и социальных гарантиях приемной семье"	646	2	02	30027	05	0000	150	30 031,70	30 031,70	0,00	22 590,08	75,2%
Субвенции местным бюджетам на реализацию переданных государственных полномочий по компенсации части платы, взимаемой с родителей (законных представителей) за присмотр и уход за детьми в образовательных организациях, реализующих образовательную программу дошкольного образования, расположенных на территории Челябинской области	643	2	02	30029	05	0000	150	3 182,70	3 182,70	0,00	1 077,92	33,9%
Субвенции местным бюджетам на обеспечение предоставления жилых помещений детям-сиротам и детям, оставшимся без попечения родителей, лицам из их числа по договорам найма специализированных жилых помещений	641	2	02	35082	05	0000	150	12 113,18	12 113,18	0,00	9 622,05	79,4%
Субвенции местным бюджетам на осуществление полномочий по	641	2	02	35118	05	0000	150	2 018,10	2 018,10	0,00	1 414,01	70,1%

Наименование показателей	Коды классификации доходов							Решение Собрания депутатов ЕМР от 28.10.2020г. №9	Утвержденные бюджетные назначения по Отчету об исполнении бюджета	Отклонение утвержденных бюджетных назначений по отчету от Решения №9 (гр.10 - гр.9)	Исполнение плановых показателей на 01.10.2020	% исполнения (гр.12/гр.10x100)
	Вид доходов					Подвид доходов	Аналитическая группа подвидов					
	Администратор	Группа	Подгруппа	Статья и подстатья	Элемент							
1	2	3	4	5	6	7	8	9	10	11	12	13
первичному воинскому учету на территориях, где отсутствуют военные комиссариаты												
Субвенции местным бюджетам по составлению (изменению) списков кандидатов в присяжные заседатели федеральных судов общей юрисдикции в РФ	641	2	02	35120	05	0000	150	4,10	4,10	0,00	2,84	69,1%
Субвенции местным бюджетам на предоставление отдельных мер социальной поддержки граждан, подвергшихся воздействию радиации	646	2	02	35137	05	0000	150	377,90	377,90	0,00	227,92	60,3%
Субвенции местным бюджетам на предоставление ежегодной денежной выплаты лицам, награжденным нагрудным знаком "Почетный донор России"	646	2	02	35220	05	0000	150	1 937,00	1 937,00	0,00	1 892,55	97,7%
Субвенции местным бюджетам на оплату жилищно-коммунальных услуг отдельным категориям граждан	646	2	02	35250	05	0000	150	15 286,40	15 286,40	0,00	9 136,42	59,8%
Субвенции местным бюджетам на выплату инвалидам компенсаций страховых премий по договорам обязательного страхования гражданской ответственности владельцев транспортных средств	646	2	02	35280	05	0000	150	3,90	3,90	0,00	2,12	54,4%
Субвенции местным бюджетам на реализацию полномочий РФ на выплату государственных пособий лицам, не подлежащим обязательному социальному страхованию на случай временной нетрудоспособности и в связи с материнством, и лицам, уволенным в связи с ликвидацией организаций (прекращением деятельности, полномочий физическими лицами), в соответствии с ФЗ от 19 мая 1995 года № 81-ФЗ "О государственных пособиях гражданам имеющим детей"	646	2	02	35380	05	0000	150	20 335,90	20 335,90	0,00	13 282,44	65,3%
Субвенции местным бюджетам на государственную регистрацию актов гражданского состояния	641	2	02	35930	05	0000	150	1 722,00	1 722,00	0,00	1 299,87	75,5%
Субвенции местным бюджетам на реализацию переданных государственных полномочий по установлению необходимости проведения капитального ремонта общего имущества в многоквартирном доме	641	2	02	39999	05	0000	150	62,60	62,60	0,00	28,00	44,7%
Иные межбюджетные трансферты	0	2	02	40000	05	0000	150	9 266,30	9 266,30	0,00	2 182,60	23,6%

Наименование показателей	Коды классификации доходов							Решение Собрания депутатов ЕМР от 28.10.2020г. №9	Утвержденные бюджетные назначения по Отчету об исполнении бюджета	Отклонение утвержденных бюджетных назначений по отчету от Решения №9 (гр.10 - гр.9)	Исполнение плановых показателей на 01.10.2020	% исполнения (гр.12/гр.10x100)
	Вид доходов					Подвид доходов	Аналитическая группа подвидов					
	Администратор	Группа	Подгруппа	Статья и подстатья	Элемент							
1	2	3	4	5	6	7	8	9	10	11	12	13
Иные межбюджетные трансферты из бюджетов сельских поселений на переданные полномочия по составлению проекта бюджета поселения, исполнению бюджета поселения, составлению отчета об исполнении бюджета поселения	640	2	02	40014	05	0000	150	663,90	663,90	0,00	387,28	58,3%
Иные межбюджетные трансферты на ежемесячное денежное вознаграждение за классное руководство педагогическим работникам государственных и муниципальных общеобразовательных организаций	643	2	02	45303	05	0000	150	5 827,40	5 827,40	0,00	1 429,92	24,5%
Иные межбюджетные трансферты на проведение областных конкурсов в сфере культуры и кинематографии среди муниципальных учреждений культуры	644	2	02	45519	05	0000	150	100,00	100,00	0,00	0,00	0,0%
Иные межбюджетные трансферты на создание и содержание мест (площадок) накопления твердых коммунальных отходов	648	2	02	49999	05	0000	150	2 675,00	2 675,00	0,00	365,40	13,7%
ДОХОДЫ БЮДЖЕТОВ БЮДЖЕТНОЙ СИСТЕМЫ РФ ОТ ВОЗВРАТА ОСТАТКОВ СУБСИДИЙ, СУБВЕНЦИЙ И ИНЫХ МЕЖБЮДЖЕТНЫХ ТРАНСФЕРТОВ, ИМЕЮЩИХ ЦЕЛЕВОЕ НАЗНАЧЕНИЕ, ПРОШЛЫХ ЛЕТ	000	2	18	00000	00	0000	000	0,00	0,00	0,00	807,20	x
Доходы бюджетов муниципальных районов от возврата прочих остатков субсидий, субвенций и иных межбюджетных трансфертов, имеющих целевое назначение, прошлых лет из бюджетов поселений	640	2	18	60010	05	0000	150	0,00	0,00	0,00	807,20	x
ВОЗВРАТ ОСТАТКОВ СУБСИДИЙ, СУБВЕНЦИЙ И ИНЫХ МЕЖБЮДЖЕТНЫХ ТРАНСФЕРТОВ, ИМЕЮЩИХ ЦЕЛЕВОЕ НАЗНАЧЕНИЕ, ПРОШЛЫХ ЛЕТ	000	2	19	00000	00	0000	000	0,00	0,00	0,00	-53,00	x
Возврат прочих остатков субсидий, субвенций и иных межбюджетных трансфертов, имеющих целевое назначение, прошлых лет из бюджетов муниципальных районов	640	2	19	60010	05	0000	150	0,00	0,00	0,00	-53,00	x

Приложение 4
к экспертному заключению о ходе исполнения бюджета района
за 9 месяцев 2020 года от 18.11.2020

Исполнение плановых показателей по доходам бюджета района в разрезе главных администраторов

Наименование показателей	Коды классификации доходов							Годовой объем ассигнований на 2020 год	Исполнено на 01.10.2020	Отклонение (гр.10 - гр.9)	% исполнения (гр.10/гр.9x100)
	Вид доходов					Подвид доходов	Аналитическая группа подвидов				
	Администратор	Группа	Подгруппа	Статья и подстатья	Элемент						
1	2	3	4	5	6	7	8	9	10	11	12
Управление Федеральной службы по надзору в сфере природопользования по Челябинской области	048	0	00	00000	00	0000	000	565,34	470,30	-95,04	83,2%
ПЛАТЕЖИ ПРИ ПОЛЬЗОВАНИИ ПРИРОДНЫМИ РЕСУРСАМИ	048	1	12	00000	00	0000	000	565,34	470,30	-95,04	83,2%
Плата за негативное воздействие на окружающую среду	048	1	12	01000	01	0000	120	565,34	470,30	-95,04	83,2%
Управление Федерального казначейства по Челябинской области	100	0	00	00000	00	0000	000	18 052,50	12 681,40	-5 371,10	70,2%
НАЛОГИ НА ТОВАРЫ (РАБОТЫ, УСЛУГИ), РЕАЛИЗУЕМЫЕ НА ТЕРРИТОРИИ РОССИЙСКОЙ ФЕДЕРАЦИИ	100	1	03	00000	00	0000	000	18 052,50	12 681,40	-5 371,10	70,2%
Доходы от уплаты акцизов на дизельное топливо, подлежащие распределению между бюджетами субъектов РФ и местными бюджетами с учетом установленных дифференцированных нормативов отчислений в местные бюджеты (по нормативам, установленным Федеральным законом о федеральном бюджете в целях формирования дорожных фондов субъектов РФ)	100	1	03	02000	02	0000	110	18 052,50	12 681,40	-5 371,10	70,2%
Управление Федеральной налоговой службы по Челябинской области	182	0	00	00000	00	0000	000	319 810,30	246 840,50	-72 969,80	77,2%
НАЛОГИ НА ПРИБЫЛЬ, ДОХОДЫ	182	1	01	00000	00	0000	000	236 651,90	178 980,90	-57 671,00	75,6%
Налог на доходы физических лиц	182	1	01	02000	01	1000	110	236 651,90	178 980,90	-57 671,00	75,6%
НАЛОГИ НА СОВОКУПНЫЙ ДОХОД	182	1	05	00000	00	0000	000	30 068,70	27 157,20	-2 911,50	90,3%
Налог, взимаемый в связи с упрощенной системой налогообложения	182	1	05	01000	00	0000	110	27 083,90	24 453,80	-2 630,10	90,3%
Единый налог на вмененный доход	182	1	05	02000	02	1000	110	1 988,70	1 762,40	-226,30	88,6%
Единый сельскохозяйственный налог	182	1	05	03000	01	1000	110	816,10	825,20	9,10	101,1%
Налог с применением патентной системы налогообложения	182	1	05	04000	02	0000	110	180,00	115,80	-64,20	64,3%
НАЛОГИ, СБОРЫ И РЕГУЛЯРНЫЕ ПЛАТЕЖИ ЗА ПОЛЬЗОВАНИЕ ПРИРОДНЫМИ РЕСУРСАМИ	182	1	07	00000	00	0000	000	47 389,70	36 404,80	-10 984,90	76,8%

Наименование показателей	Коды классификации доходов							Годовой объем ассигнований на 2020 год	Исполнено на 01.10.2020	Отклонение (гр.10 - гр.9)	% исполнения (гр.10/гр.9x100)
	Вид доходов					Подвид доходов	Аналитическая группа подвидов				
	Администратор	Группа	Подгруппа	Статья и подстатья	Элемент						
1	2	3	4	5	6	7	8	9	10	11	12
Налог на добычу полезных ископаемых	182	1	07	01000	01	0000	110	47 389,70	36 404,80	-10 984,90	76,8%
ГОСУДАРСТВЕННАЯ ПОШЛИНА	182	1	08	00000	00	0000	000	5 700,00	4 295,80	-1 404,20	75,4%
Государственная пошлина	182	1	08	03010	01	1000	110	5 700,00	4 295,80	-1 404,20	75,4%
ЗАДОЛЖЕННОСТЬ И ПЕРЕРАСЧЕТЫ ПО ОТМЕНЕННЫМ НАЛОГАМ, СБОРАМ И ИНЫМ ОБЯЗАТЕЛЬНЫМ ПЛАТЕЖАМ	182	1	09	00000	00	0000	000	0,00	1,80	1,80	#ДЕЛ/0!
Задолженность и перерасчеты по отменённым налогам, сборам и иным обязательным платежам	182	1	09	07033	05	0000	110	0,00	1,80	1,80	#ДЕЛ/0!
Финансовое управление администрации Еткульского муниципального района	640	0	00	00000	00	0000	000	154 265,75	112 776,28	-41 489,47	73,1%
ШТРАФЫ, САНКЦИИ, ВОЗМЕЩЕНИЕ УЩЕРБА	640	1	16	00000	00	0000	000	700,00	990,90	290,90	141,6%
Прочие поступления от денежных взысканий (штрафов)	640	1	16	90050	05	0000	140	700,00	990,90	290,90	141,6%
ПРОЧИЕ НЕНАЛОГОВЫЕ ДОХОДЫ	640	1	17	00000	00	0000	000	0,00	1,90	1,90	#ДЕЛ/0!
Прочие неналоговые доходы	640	1	17	05050	05	0000	180	0,00	0,00	0,00	#ДЕЛ/0!
Невыясненные поступления	640	1	17	01050	05	0000	180	0,00	1,90	1,90	#ДЕЛ/0!
БЕЗВОЗМЕЗДНЫЕ ПОСТУПЛЕНИЯ ОТ ДРУГИХ БЮДЖЕТОВ БЮДЖЕТНОЙ СИСТЕМЫ РОССИЙСКОЙ ФЕДЕРАЦИИ	640	2	02	00000	00	0000	000	153 565,75	111 029,28	-42 536,47	72,3%
Дотация на выравнивание бюджетной обеспеченности	640	2	02	15001	05	0000	150	93 192,00	67 630,56	-25 561,45	72,6%
Дотация на частичную компенсацию дополнительных расходов на повышение оплаты труда работников бюджетной сферы и иные цели	640	2	02	15009	05	0000	150	16 707,90	11 973,80	-4 734,10	71,7%
Дотация на поддержку мер по обеспечению сбалансированности местных бюджетов	640	2	02	15002	05	0000	150	22 847,95	16 593,95	-6 254,00	72,6%
Субвенции местным бюджетам на осуществление государственных полномочий по расчёту и предоставлению дотаций сельским поселениям за счёт средств областного бюджета	640	2	02	30024	05	0000	150	20 154,00	14 443,70	-5 710,30	71,7%
Иные межбюджетные трансферты из бюджетов сельских поселений на переданные полномочия по составлению проекта бюджета поселения, исполнению бюджета поселения, составлению отчета об исполнении бюджета поселения	640	2	02	40014	05	0000	150	663,90	387,28	-276,63	58,3%
ДОХОДЫ БЮДЖЕТОВ БЮДЖЕТНОЙ СИСТЕМЫ РОССИЙСКОЙ ФЕДЕРАЦИИ ОТ ВОЗВРАТА ОСТАТКОВ СУБСИДИЙ, СУБВЕНЦИЙ И ИНЫХ МЕЖБЮДЖЕТНЫХ ТРАНСФЕРТОВ, ИМЕЮЩИХ ЦЕЛЕВОЕ НАЗНАЧЕНИЕ, ПРОШЛЫХ ЛЕТ	640	2	18	00000	00	0000	000	0,00	807,20	807,20	#ДЕЛ/0!

Наименование показателей	Коды классификации доходов							Годовой объем ассигнований на 2020 год	Исполнено на 01.10.2020	Отклонение (гр.10 - гр.9)	% исполнения (гр.10/гр.9x100)
	Вид доходов					Подвид доходов	Аналитическая группа подвидов				
	Администратор	Группа	Подгруппа	Статья и подстатья	Элемент						
1	2	3	4	5	6	7	8	9	10	11	12
Доходы бюджетов муниципальных районов от возврата прочих остатков субсидий, субвенций и иных межбюджетных трансфертов, имеющих целевое назначение, прошлых лет из бюджетов поселений	640	2	18	60010	05	0000	150	0,00	807,20	807,20	#ДЕЛ/0!
ВОЗВРАТ ОСТАТКОВ СУБСИДИЙ, СУБВЕНЦИЙ И ИНЫХ МЕЖБЮДЖЕТНЫХ ТРАНСФЕРТОВ, ИМЕЮЩИХ ЦЕЛЕВОЕ НАЗНАЧЕНИЕ, ПРОШЛЫХ ЛЕТ	640	2	19	00000	00	0000	000	0,00	-53,00	-53,00	#ДЕЛ/0!
Возврат прочих остатков субсидий, субвенций и иных межбюджетных трансфертов, имеющих целевое назначение, прошлых лет из бюджетов муниципальных районов	640	2	19	60010	05	0000	150	0,00	-53,00	-53,00	#ДЕЛ/0!
Администрация Еткульского муниципального района	641	0	00	00000	00	0000	000	46 996,79	32 167,69	-14 829,11	68,4%
ДОХОДЫ ОТ ИСПОЛЬЗОВАНИЯ ИМУЩЕСТВА, НАХОДЯЩЕГОСЯ В ГОСУДАРСТВЕННОЙ И МУНИЦИПАЛЬНОЙ СОБСТВЕННОСТИ	641	1	11	00000	00	0000	120	13 883,04	8 635,90	-5 247,14	62,2%
Арендная плата и поступления от продажи права на заключение договоров аренды земельных участков	641	1	11	05013	05	0000	120	10 207,00	7 069,60	-3 137,40	69,3%
Доходы, получаемые в виде арендной платы за земли после разграничения государственной собственности на землю, а также средства от продажи права на заключение договоров аренды указанных земельных участков (за исключением земельных участков автономных учреждений)	641	1	11	05020	05	0000	120	574,04	574,40	0,36	100,1%
Доходы от сдачи в аренду имущества, находящегося в оперативном управлении органов управления муниципальных районов и созданных ими учреждений	641	1	11	05030	05	0000	120	212,00	185,20	-26,80	87,4%
Доходы от сдачи в аренду имущества, составляющего казну муниципальных районов (за исключением земельных участков)	641	1	11	05075	05	0000	120	2 400,00	316,00	-2 084,00	13,2%
Прочие поступления от использования имущества, находящегося в собственности муниципальных районов	641	1	11	09045	05	0000	120	490,00	490,70	0,70	100,1%
ДОХОДЫ ОТ ПРОДАЖИ МАТЕРИАЛЬНЫХ И НЕМАТЕРИАЛЬНЫХ АКТИВОВ	641	1	14	00000	00	0000	400	10 670,00	7 728,60	-2 941,40	72,4%
Доходы от реализации иного имущества, находящегося в собственности муниципальных районов	641	1	14	02053	05	0000	410	5 940,00	5 943,00	3,00	100,1%
Доходы от продажи земельных участков	641	1	14	06014	05	0000	430	4 500,00	1 555,60	-2 944,40	34,6%
Плата за увеличение площади земельных участков, находящихся в частной собственности, в результате перераспределения таких земельных участков и земель (или) земельных участков, государственная собственность на которые не разграничена	641	1	14	06310	05	0000	430	230,00	230,00	0,00	100,0%

Наименование показателей	Коды классификации доходов							Годовой объем ассигнований на 2020 год	Исполнено на 01.10.2020	Отклонение (гр.10 - гр.9)	% исполнения (гр.10/гр.9x100)
	Вид доходов					Подвид доходов	Аналитическая группа подвидов				
	Администратор	Группа	Подгруппа	Статья и подстатья	Элемент						
1	2	3	4	5	6	7	8	9	10	11	12
БЕЗВОЗМЕЗДНЫЕ ПОСТУПЛЕНИЯ ОТ ДРУГИХ БЮДЖЕТОВ БЮДЖЕТНОЙ СИСТЕМЫ РОССИЙСКОЙ ФЕДЕРАЦИИ	641	2	02	00000	00	0000	150	22 443,75	15 803,19	-6 640,57	70,4%
Субсидии местным бюджетам на предоставление молодым семьям - участникам подпрограммы "Оказание молодым семьям государственной поддержки для улучшения жилищных условий" государственной программы Челябинской области "Обеспечение доступным и комфортным жильем граждан РФ в Челябинской области" социальных выплат на приобретение жилого помещения эконом- класса или создание объекта индивидуального жилого строительства эконом класса	641	2	02	25497	05	0000	150	1 193,70	1 193,70	0,00	100,0%
Субсидии местным бюджетам на проведение землеустроительных работ по описанию местоположения границ населенных пунктов Челябинской области	641	2	02	29999	05	0000	150	1 400,00	89,91	-1 310,09	6,4%
Субсидии местным бюджетам на проведение землеустроительных работ по описанию местоположения границ территориальных зон	641	2	02	29999	05	0000	150	595,40	0,00	-595,40	0,0%
Субсидии местным бюджетам на обеспечение первичных мер пожарной безопасности в части создания условий для организации добровольной пожарной охраны	641	2	02	29999	05	0000	150	1 140,22	752,06	-388,16	66,0%
Субсидии местным бюджетам на предоставление молодым семьям - участникам подпрограммы "Оказание молодым семьям государственной поддержки для улучшения жилищных условий" государственной программы Челябинской области "Обеспечение доступным и комфортным жильем граждан РФ в Челябинской области" социальных выплат на приобретение жилого помещения эконом- класса или создание объекта индивидуального жилого строительства эконом класса	641	2	02	29999	05	0000	150	571,05	571,05	0,00	100,0%
Субсидии местным бюджетам на разработку и внедрение цифровых технологий, направленных на рациональное использование земель сельскохозяйственного назначения	641	2	02	29999	05	0000	150	336,40	336,40	0,00	100,0%
Субвенции местным бюджетам на организацию работы комиссий по делам несовершеннолетних и защите их прав	641	2	02	30024	05	0000	150	275,80	184,00	-91,80	66,7%
Субвенции местным бюджетам на комплектование, учет, использование и хранение архивных документов, отнесенных к государственной собственности Челябинской области	641	2	02	30024	05	0000	150	117,80	53,35	-64,45	45,3%
Субвенции местным бюджетам на создание административных комиссий и определение перечня должностных лиц, уполномоченных составлять протоколы об административных правонарушениях	641	2	02	30024	05	0000	150	108,90	79,29	-29,61	72,8%

Наименование показателей	Коды классификации доходов							Годовой объем ассигнований на 2020 год	Исполнено на 01.10.2020	Отклонение (гр.10 - гр.9)	% исполнения (гр.10/гр.9x100)
	Вид доходов					Подвид доходов	Аналитическая группа подвидов				
	Администратор	Группа	Подгруппа	Статья и подстатья	Элемент						
1	2	3	4	5	6	7	8	9	10	11	12
Субвенция на реализацию переданных государственных полномочий в области охраны труда	641	2	02	30024	05	0000	150	370,80	176,67	-194,13	47,6%
Субвенции местным бюджетам на организацию мероприятий по отлову животных без владельцев, в том числе их транспортировке и немедленной передаче в приюты для животных	641	2	02	30024	05	0000	150	200,60	0,00	-200,60	0,0%
Субвенции местным бюджетам на организацию мероприятий, проводимых в приютах для животных	641	2	02	30024	05	0000	150	213,10	0,00	-213,10	0,0%
Субвенции местным бюджетам на обеспечение предоставления жилых помещений детям-сиротам и детям, оставшимся без попечения родителей, лицам из их числа по договорам найма специализированных жилых помещений	641	2	02	35082	05	0000	150	12 113,18	9 622,05	-2 491,13	79,4%
Субвенции местным бюджетам на осуществление полномочий по первичному воинскому учету на территориях, где отсутствуют военные комиссариаты	641	2	02	35118	05	0000	150	2 018,10	1 414,01	-604,10	70,1%
Субвенции местным бюджетам на составление (изменение) списков кандидатов в присяжные заседатели федеральных судов общей юрисдикции в РФ	641	2	02	35120	05	0000	150	4,10	2,84	-1,27	69,1%
Субвенции местным бюджетам на государственную регистрацию актов гражданского состояния	641	2	02	35930	05	0000	150	1 722,00	1 299,87	-422,13	75,5%
Субвенции местным бюджетам на реализацию переданных государственных полномочий по установлению необходимости проведения капитального ремонта общего имущества в многоквартирном доме	641	2	02	39999	05	0000	150	62,60	28,00	-34,60	44,7%
Управление образования администрации Еткульского муниципального района	643	0	00	00000	00	0000	000	291 102,71	195 277,01	-95 825,70	67,1%
ДОХОДЫ ОТ ОКАЗАНИЯ ПЛАТНЫХ УСЛУГ И КОМПЕНСАЦИИ ЗАТРАТ ГОСУДАРСТВА	643	1	13	00000	00	0000	000	11 021,00	5 025,20	-5 995,80	45,6%
Прочие доходы от оказания платных услуг получателями средств бюджетов муниципальных районов и компенсации затрат бюджетов муниципальных районов	643	1	13	00000	05	0000	130	11 021,00	5 025,20	-5 995,80	45,6%
БЕЗВОЗМЕЗДНЫЕ ПОСТУПЛЕНИЯ ОТ ДРУГИХ БЮДЖЕТОВ БЮДЖЕТНОЙ СИСТЕМЫ РОССИЙСКОЙ ФЕДЕРАЦИИ	643	2	02	00000	00	0000	000	280 081,71	190 251,81	-89 829,90	67,9%
Субсидии местным бюджетам на создание в общеобразовательных организациях, расположенных в сельской местности, условий для занятий физической культурой и спортом	643	2	02	25097	05	0000	150	913,40	913,40	0,00	100,0%
Субсидии местным бюджетам на внедрение целевой модели цифровой образовательной среды в общеобразовательных организациях	643	2	03	25210	05	0000	150	2 259,20	2 214,02	-45,18	98,0%

Наименование показателей	Коды классификации доходов							Годовой объем ассигнований на 2020 год	Исполнено на 01.10.2020	Отклонение (гр.10 - гр.9)	% исполнения (гр.10/гр.9x100)
	Вид доходов					Подвид доходов	Аналитическая группа подвидов				
	Администратор	Группа	Подгруппа	Статья и подстатья	Элемент						
1	2	3	4	5	6	7	8	9	10	11	12
Субсидия местным бюджетам на организацию бесплатного горячего питания обучающихся, получающих начальное общее образование в муниципальных образовательных организациях	643	2	02	25304	05	0000	150	5 529,66	0,00	-5 529,66	0,0%
Субсидия на организацию отдыха детей в каникулярное время	643	2	02	29999	05	0000	150	3 618,80	3 618,80	0,00	100,0%
Субсидии местным бюджетам на привлечение детей из малообеспеченных, неблагополучных семей, а также семей, оказавшихся в трудной жизненной ситуации, в расположенные на территории Челябинской области муниципальные образовательные организации, реализующие программу дошкольного образования через предоставление компенсации части родительской платы	643	2	02	29999	05	0000	150	948,30	58,93	-889,38	6,2%
Субсидии местным бюджетам на создание в расположенных на территории Челябинской области муниципальных образовательных организациях, реализующих образовательную программу дошкольного образования, условий для получения детьми дошкольного возраста с ограниченными возможностями здоровья качественного образования и коррекции развития	643	2	02	29999	05	0000	150	368,20	368,20	0,00	100,0%
Субсидии местным бюджетам на оборудование пунктов проведения экзаменов государственной итоговой аттестации по образовательным программам среднего общего образования	643	2	02	29999	05	0000	150	124,50	124,50	0,00	100,0%
Субсидии местным бюджетам на приобретение для пищеблоков муниципальных общеобразовательных организаций, реализующих программы начального общего образования	643	2	02	29999	05	0000	150	1 432,20	1 432,20	0,00	100,0%
Субсидии местным бюджетам на проведение ремонтных работ по замене оконных блоков в муниципальных общеобразовательных организациях	643	2	02	29999	05	0000	150	820,50	770,21	-50,29	93,9%
Субсидии местным бюджетам на обеспечение молоком (молочной продукцией) обучающихся по образовательным программам начального общего образования в муниципальных общеобразовательных организациях	643	2	02	29999	05	0000	150	2 018,70	1 300,64	-718,06	64,4%
Субсидии на обеспечение питанием детей из малообеспеченных семей и детей с нарушениями здоровья, обучающихся в муниципальных общеобразовательных организациях	643	2	02	29999	05	0000	150	1 409,40	398,35	-1 011,05	28,3%
Субвенции местным бюджетам на реализацию переданных государственных полномочий по компенсации затрат родителей (законных представителей) детей-инвалидов в части организации обучения по основным общеобразовательным программам на дому	643	2	02	30024	05	0000	150	5 638,30	4 237,17	-1 401,13	75,1%

Наименование показателей	Коды классификации доходов							Годовой объем ассигнований на 2020 год	Исполнено на 01.10.2020	Отклонение (гр.10 - гр.9)	% исполнения (гр.10/гр.9x100)
	Вид доходов					Подвид доходов	Аналитическая группа подвидов				
	Администратор	Группа	Подгруппа	Статья и подстатья	Элемент						
1	2	3	4	5	6	7	8	9	10	11	12
Субвенции на обеспечение государственных гарантий реализации прав на получение общедоступного и бесплатного дошкольного, начального общего, основного общего, среднего общего образования в муниципальных общеобразовательных организациях для обучающихся с ограниченными возможностями здоровья, обеспечение дополнительного образования детей в муниципальных общеобразовательных организациях для обучающихся с ограниченными возможностями здоровья	643	2	02	30024	05	0000	150	14 740,85	9 112,28	-5 628,57	61,8%
Субвенции местным бюджетам на обеспечение государственных гарантий реализации прав на получение общедоступного и бесплатного дошкольного, начального общего, основного общего, среднего общего образования в муниципальных общеобразовательных организациях, обеспечение дополнительного образования детей в муниципальных общеобразовательных организациях	643	2	02	30024	05	0000	150	178 555,50	119 095,28	-59 460,23	66,7%
Субвенции местным бюджетам на обеспечение государственных гарантий реализации прав на получение общедоступного и бесплатного дошкольного образования в муниципальных дошкольных образовательных организациях	643	2	02	30024	05	0000	150	52 694,10	44 100,00	-8 594,10	83,7%
Субвенции местным бюджетам на реализацию переданных государственных полномочий по компенсации части платы, взимаемой с родителей (законных представителей) за присмотр и уход за детьми в образовательных организациях, реализующих образовательную программу дошкольного образования, расположенных на территории Челябинской области	643	2	02	30029	05	0000	150	3 182,70	1 077,92	-2 104,78	33,9%
Иные межбюджетные трансферты на ежемесячное денежное вознаграждение за классное руководство педагогическим работникам государственных и муниципальных общеобразовательных организаций	643	2	02	45303	05	0000	150	5 827,40	1 429,92	-4 397,48	24,5%
Управление культуры, туризма и молодёжной политики администрации Еткульского муниципального района	644	0	00	00000	00	0000	000	12 562,56	6 682,45	-5 880,11	53,2%
БЕЗВОЗМЕЗДНЫЕ ПОСТУПЛЕНИЯ ОТ ДРУГИХ БЮДЖЕТОВ БЮДЖЕТНОЙ СИСТЕМЫ РОССИЙСКОЙ ФЕДЕРАЦИИ	644	2	02	0	0	0	0	12 562,56	6 682,45	-5 880,11	53,2%
Субсидии местным бюджетам на обеспечение развития и укрепления материально-технической базы домов культуры в населенных пунктах с числом жителей до 50 тысяч человек	644	2	02	25467	05	0000	150	2 358,24	2 343,90	-14,34	99,4%
Субсидии местным бюджетам на создание и модернизацию муниципальных учреждений культурно-досугового типа в сельской местности, включая обеспечение объектов инфраструктуры (в том числе строительство,	644	2	02	25519	05	0000	150	5 322,60	4 123,65	-1 198,95	77,5%

Наименование показателей	Коды классификации доходов							Годовой объем ассигнований на 2020 год	Исполнено на 01.10.2020	Отклонение (гр.10 - гр.9)	% исполнения (гр.10/гр.9x100)
	Вид доходов					Подвид доходов	Аналитическая группа подвидов				
	Администратор	Группа	Подгруппа	Статья и подстатья	Элемент						
1	2	3	4	5	6	7	8	9	10	11	12
реконструкция и капитальный ремонт зданий)											
Субсидии местным бюджетам на государственную поддержку лучших работников муниципальных учреждений культуры, находящихся на территориях сельских поселений	644	2	02	25519	05	0000	150	126,00	126,00	0,00	100,0%
Субсидии местным бюджетам на организацию и проведение мероприятий с детьми и молодежью	644	2	02	29999	05	0000	150	284,90	88,90	-196,00	31,2%
Субсидия на проведение ремонтных работ, противопожарных мероприятий, энергосберегающих мероприятий в зданиях учреждений культуры, находящихся в муниципальной собственности, и приобретения основных средств для муниципальных учреждений	644	2	02	29999	05	0000	150	4 370,82	0,00	-4 370,82	0,0%
Иные межбюджетные трансферты на проведение областных конкурсов в сфере культуры и кинематографии среди муниципальных учреждений культуры	644	2	02	45519	05	0000	150	100,00	0,00	-100,00	0,0%
Управление социальной защиты населения администрации Еткульского муниципального района	646	0	00	00000	00	0000	000	234 732,81	167 272,24	-67 460,58	71,3%
БЕЗВОЗМЕЗДНЫЕ ПОСТУПЛЕНИЯ ОТ ДРУГИХ БЮДЖЕТОВ БЮДЖЕТНОЙ СИСТЕМЫ РОССИЙСКОЙ ФЕДЕРАЦИИ	646	2	02	0	05	0000	0	234 732,81	167 272,24	-67 460,58	71,3%
Субсидии на организацию работы органов управления социальной защиты населения муниципальных образований	646	2	02	29999	05	0000	150	8 151,23	5 855,73	-2 295,50	71,8%
Субсидии местным бюджетам на приобретение технических средств реабилитации для пунктов проката в муниципальных учреждениях системы социальной защиты населения	646	2	02	29999	05	0000	150	200,00	0,00	-200,00	0,0%
Субвенции на обеспечение мер социальной поддержки реабилитированных лиц и лиц, признанных пострадавшими от политических репрессий (ежемесячная денежная выплата)	646	2	02	30013	05	0000	150	2 272,60	1 645,03	-627,57	72,4%
Субвенции местным бюджетам на предоставление гражданам субсидий на оплату жилого помещения и коммунальных услуг	646	2	02	30220	05	0000	150	22 476,08	12 423,93	-10 052,15	55,3%
Субвенции на выплату пособия на ребенка	646	2	02	30024	05	0000	150	14 582,30	10 132,18	-4 450,12	69,5%
Субвенция местным бюджетам на единовременную выплату в соответствии с Законом Челябинской области «О дополнительных мерах социальной поддержки отдельных категорий граждан в связи с переходом к цифровому телерадиовещанию»	646	2	02	30024	05	0000	150	25,34	25,33	-0,01	100,0%
Субвенция на организацию и осуществление деятельности по опеке и попечительству	646	2	02	30024	05	0000	150	1 542,65	1 100,15	-442,50	71,3%

Наименование показателей	Коды классификации доходов							Годовой объем ассигнований на 2020 год	Исполнено на 01.10.2020	Отклонение (гр.10 - гр.9)	% исполнения (гр.10/гр.9x100)
	Вид доходов					Подвид доходов	Аналитическая группа подвидов				
	Администратор	Группа	Подгруппа	Статья и подстатья	Элемент						
1	2	3	4	5	6	7	8	9	10	11	12
Субвенции на реализацию переданных государственных полномочий по социальному обслуживанию населения (КЦСОН)	646	2	02	30024	05	0000	150	26 228,02	19 577,50	-6 650,52	74,6%
Субвенции на реализацию переданных государственных полномочий по социальному обслуживанию населения (Приют)	646	2	02	30024	05	0000	150	20 956,99	15 998,44	-4 958,55	76,3%
Субвенции на выплату областного единовременного пособия при рождении ребенка	646	2	02	30024	05	0000	150	815,40	612,08	-203,32	75,1%
Субвенции местным бюджетам на возмещение стоимости услуг по погребению и выплату социального пособия на погребение	646	2	02	30024	05	0000	150	317,90	191,71	-126,19	60,3%
Субвенции местным бюджетам на ежемесячную денежную выплату на оплату жилья и коммунальных услуг многодетной семье	646	2	02	30024	05	0000	150	3 678,50	2 769,10	-909,40	75,3%
Субвенции местным бюджетам на обеспечение дополнительных мер социальной поддержки отдельных категорий граждан в Челябинской области (компенсационные выплаты за пользование услугами связи)	646	2	02	30024	05	0000	150	3,50	2,56	-0,94	73,1%
Субвенции местным бюджетам на предоставление адресной субсидии гражданам в связи с ростом платы за коммунальные услуги	646	2	02	30024	05	0000	150	92,60	0,00	-92,60	0,0%
Субвенции на обеспечение мер социальной поддержки ветеранов труда и тружеников тыла (ежемесячная денежная выплата)	646	2	02	30024	05	0000	150	16 480,10	12 285,18	-4 194,92	74,5%
Субвенции местным бюджетам на обеспечение дополнительных мер социальной поддержки отдельных категорий граждан в Челябинской области (компенсация расходов на оплату жилых помещений и коммунальных услуг)	646	2	02	30024	05	0000	150	23,10	17,85	-5,25	77,3%
Субвенции местным бюджетам на обеспечение мер социальной поддержки граждан, имеющих звание "Ветеран труда Челябинской области" (ежемесячная денежная выплата)	646	2	02	30024	05	0000	150	11 961,10	8 861,77	-3 099,33	74,1%
Субвенции на осуществление мер социальной поддержки граждан, работающих и проживающих в сельских населенных пунктах и рабочих поселках Челябинской области	646	2	02	30024	05	0000	150	34 713,50	26 976,83	-7 736,67	77,7%
Субвенции местным бюджетам на обеспечение дополнительных мер социальной поддержки отдельных категорий граждан в Челябинской области (компенсация расходов на уплату взноса на капитальный ремонт общего имущества в многоквартирном доме)	646	2	02	30024	05	0000	150	898,10	671,07	-227,03	74,7%

Наименование показателей	Коды классификации доходов							Годовой объем ассигнований на 2020 год	Исполнено на 01.10.2020	Отклонение (гр.10 - гр.9)	% исполнения (гр.10/гр.9x100)
	Вид доходов					Подвид доходов	Аналитическая группа подвидов				
	Администратор	Группа	Подгруппа	Статья и подстатья	Элемент						
1	2	3	4	5	6	7	8	9	10	11	12
Субвенции на местным бюджетам на предоставление мер социальной поддержки в соответствии с Законом Челябинской области "О дополнительных мерах социальной поддержки детей погибших участников Великой Отечественной войны и приравненных к ним лиц" (ежемесячные денежные выплаты и возмещение расходов, связанных с проездом к местам захоронения)	646	2	02	30024	05	0000	150	1 341,00	994,27	-346,73	74,1%
Субвенции на содержание ребенка в семье опекуна и приёмной семье, а также вознаграждение, причитающееся приемному родителю, в соответствии с Законом Челябинской области "О мерах социальной поддержки детей-сирот и детей, оставшихся без попечения родителей, вознаграждении, причитающемся приемному родителю, и социальных гарантиях приемной семье"	646	2	02	30027	05	0000	150	30 031,70	22 590,08	-7 441,62	75,2%
Субвенции местным бюджетам на предоставление отдельных мер социальной поддержки граждан, подвергшихся воздействию радиации	646	2	02	35137	05	0000	150	377,90	227,92	-149,98	60,3%
Субвенции местным бюджетам по предоставлению ежегодной денежной выплаты лицам, награжденным нагрудным знаком "Почетный донор России"	646	2	02	35220	05	0000	150	1 937,00	1 892,55	-44,45	97,7%
Субвенции на оплату жилищно-коммунальных услуг отдельным категориям граждан	646	2	02	35250	05	0000	150	15 286,40	9 136,42	-6 149,98	59,8%
Субвенция на выплаты инвалидам компенсаций страховых премий по договорам обязательного страхования гражданской ответственности владельцев транспортных средств	646	2	02	35280	05	0000	150	3,90	2,12	-1,78	54,4%
Субвенции на реализацию полномочий РФ на выплату государственных пособий лицам, не подлежащим обязательному социальному страхованию на случай временной нетрудоспособности и в связи с материнством, и лицам, уволенным в связи с ликвидацией организаций (прекращением деятельности, полномочий физическими лицами), в соответствии с ФЗ от 19 мая 1995 года № 81-ФЗ "О государственных пособиях гражданам, имеющим детей"	646	2	02	35380	05	0000	150	20 335,90	13 282,44	-7 053,46	65,3%
Муниципальное казенное учреждение «Служба жилищно-коммунального хозяйства и инженерной инфраструктуры»	648	0	00	00000	00	0000	000	154 126,90	75 477,07	-78 649,84	49,0%
БЕЗВОЗМЕЗДНЫЕ ПОСТУПЛЕНИЯ ОТ ДРУГИХ БЮДЖЕТОВ БЮДЖЕТНОЙ СИСТЕМЫ РОССИЙСКОЙ ФЕДЕРАЦИИ	648	2	02	00000	00	0000	000	154 126,90	75 477,07	-78 649,84	49,0%
Субсидии местным бюджетам на строительство и реконструкцию автомобильных дорог общего пользования местного значения	648	2	02	20041	05	0000	150	18 094,81	1 262,62	-16 832,19	7,0%
Субсидии местным бюджетам на капитальный ремонт, ремонт и содержание автомобильных дорог общего пользования местного значения	648	2	02	20041	05	0000	150	55 171,29	15 764,37	-39 406,92	28,6%
Субсидия местным бюджетам на строительство газопроводов и газовых сетей	648	2	02	27112	05	0000	150	61 500,00	44 793,98	-16 706,02	72,8%

Наименование показателей	Коды классификации доходов							Годовой объем ассигнований на 2020 год	Исполнено на 01.10.2020	Отклонение (гр.10 - гр.9)	% исполнения (гр.10/гр.9x100)
	Вид доходов					Подвид доходов	Аналитическая группа подвидов				
	Администратор	Группа	Подгруппа	Статья и подстатья	Элемент						
1	2	3	4	5	6	7	8	9	10	11	12
Субсидии местным бюджетам на реализацию программ формирования современной городской среды	648	2	02	25555	05	0000	150	10 185,80	9 752,98	-432,82	95,8%
Субсидия на модернизацию , реконструкцию, капитальный ремонт и строительство котельных, систем водоснабжения, водоотведения, систем электроснабжения, теплоснабжения, включая центральные тепловые пункты	648	2	02	29999	05	0000	150	6 500,00	3 537,72	-2 962,28	54,4%
Иные межбюджетные трансферты на создание и содержание мест (площадок) накопления твердых коммунальных отходов	648	2	02	49999	05	0000	150	2 675,00	365,40	-2 309,60	13,7%
Комитет по физической культуре и спорту администрации Еткульского муниципального района	978	0	00	00000	00	0000	000	2 652,20	2 417,40	-234,80	91,1%
БЕЗВОЗМЕЗДНЫЕ ПОСТУПЛЕНИЯ ОТ ДРУГИХ БЮДЖЕТОВ БЮДЖЕТНОЙ СИСТЕМЫ РОССИЙСКОЙ ФЕДЕРАЦИИ	978	2	02	00000	00	0000	000	2 652,20	2 417,40	-234,80	91,1%
Субсидии местным бюджетам на оплату услуг специалистов по организации физкультурно-оздоровительной и спортивно-массовой работы с населением, занятым в экономике, и гражданами старшего поколения	978	2	02	29999	05	0000	150	352,20	117,40	-234,80	33,3%
Субсидии местным бюджетам на оплату услуг специалистов по организации физкультурно-оздоровительной и спортивно-массовой работы с детьми и подростками в возрасте от 6 до 18 лет	978	2	02	29999	05	0000	150	2 300,00	2 300,00	0,00	100,0%
ВСЕГО:								1 234 867,82	852 062,33	-382 805,60	69,0%