



КОНТРОЛЬНО-СЧЕТНАЯ ПАЛАТА ЕТКУЛЬСКОГО МУНИЦИПАЛЬНОГО РАЙОНА

Ленина ул., д. 34, каб. 37, с. Еткуль, 456560. тел./факс (35145) 2-26-93

АНАЛИТИЧЕСКАЯ ЗАПИСКА №02-06/68-3 о ходе исполнения бюджета Еткульского муниципального района за 9 месяцев 2022 года

22 ноября 2022 года

с. Еткуль

1. Общие положения

Информация о ходе исполнения бюджета Еткульского муниципального района¹ за 9 месяцев 2022 года подготовлена Контрольно-счетной палатой Еткульского муниципального района² в соответствии с пунктом 14 части 1 статьи 8 Положения о контрольно-счетной палате Еткульского муниципального района», утвержденного Решением Собрании депутатов Еткульского муниципального района от 22.12.2021 №226, планом работы КСП на 2022 год методом сравнения данных, представленных Финансовым управлением администрации Еткульского муниципального района³ с показателями, утвержденными решением о бюджете Еткульского муниципального района на 2022 год и на плановый период 2023 и 2024 годов, бюджетной росписью и решением о районном бюджете на 2021 год и на плановый период 2022 и 2023 годов.

2. Общие итоги исполнения бюджета района

Решением Собрании депутатов Еткульского муниципального района от 29.12.2021г. № 60 «О бюджете Еткульского муниципального района на 2022 год и плановый период 2023 и 2024 годов» (в редакции решения от 30.08.2022г. № 341)⁴ утверждены основные характеристики бюджета района на 2022 год:

- общий объем доходов в сумме 1 324 773,471 тыс. рублей;
- общий объем расходов в сумме 1 409 441,071 тыс. рублей;
- дефицит в сумме 84 667,6 тыс. рублей.

В отчетных данных за 9 месяцев 2022 года годовые бюджетные назначения отражены согласно утвержденной сводной бюджетной росписи (Таблица 1).

¹ Далее – бюджет района

² Далее КСП

³ Далее – Финансовое управление

⁴ Далее – решение о бюджете

Таблица 1
тыс. рублей

Наименование показателя	Утверждено Решением о бюджете в ред. РСД ЕМР от 30.08.2022г. № 341	Сводная бюджетная роспись на 01.10.2022	Отклонение (гр. 3 - гр. 2)
1	2	3	4
Доходы	1 324 773,471	1 341 317,163	+16 543,692
Расходы	1 409 441,071	1 417 652,110	+8 211,039
Дефицит (-), профицит (+)	- 84 667,600	-76 334,947	+ 8 332,653

Сравнительный анализ показателей исполнения бюджета района представлен в таблице 2.

Таблица 2
тыс. рублей

Показатели	2021 год			2022 год			Отклонение		
	план на год	исполнено за 9 месяцев	% исполнения	план на год	исполнено за 9 месяцев	% исполнения	план на год	исполнено за 9 месяцев	% исполнения
Доходы	1 198 933,84	804 570,73	67,1%	1 324 773,47	848 094,78	64,0%	125 839,64	43 524,05	-3,1%
Расходы	1 253 016,23	831 454,38	66,4%	1 409 441,07	912 218,95	64,7%	156 424,85	80 764,58	-1,6%
Дефицит	-54 082,39	-26 883,65	x	-84 667,60	-64 124,18	x	-30 585,21	-37 240,53	x

Годовой план по доходам на 2022 год утвержден с ростом по отношению к 2021 году на 125 839,64 тыс. рублей или на 10,5%.

План по доходам исполнен за 9 месяцев текущего года на 64% в сумме 848 094,78 тыс. рублей, что в абсолютных величинах на 43 524,05 тыс. рублей больше аналогичного показателя 2021 года. При этом процент исполнения в рассматриваемом периоде 2022 года в сравнении с 2021 годом снизился на 3,1%.

Расходы бюджета за 9 месяцев текущего года исполнены на 64,7% в сумме 912 218,95 тыс. рублей. По сравнению с аналогичным периодом предыдущего года процент исполнения снизился на 1,6%. При этом в числовом выражении исполнение увеличилось на 80 764,58 тыс. рублей, утвержденный план расходной части бюджета района также увеличился на 156 424,85 тыс. рублей или на 12,4%.

Бюджет района за 9 месяцев 2022 года исполнен с дефицитом в размере 64 124,18 тыс. рублей при утвержденном Решением о бюджете дефиците бюджета 84 667,6 тыс. рублей, в аналогичном периоде 2021 года исполнение за 9 месяцев произведено с дефицитом в размере 26 883,65 тыс. рублей.

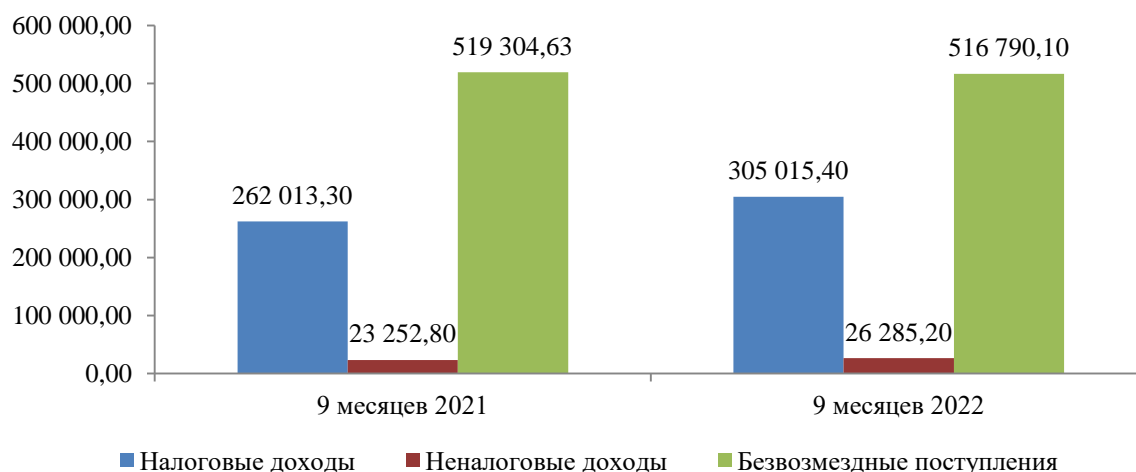
3. Итоги исполнения доходной части бюджета района

Исполнение объема доходной части районного бюджета в целом за 9 месяцев 2022 года обеспечено:

- на 39,1% поступлениями налоговых и неналоговых платежей (за 9 месяцев 2021 года - на 35,5%), которые составили 331 300,60 тыс. рублей;
- на 60,9% безвозмездными поступлениями (за 9 месяцев 2021 года – на 64,5%), которые составили 516 790,1 тыс. рублей.

Сравнительный анализ вышеуказанных показателей с данными за аналогичный период прошлого года приведен на диаграмме.

(тыс. рублей)



За 9 месяцев 2022 года по сравнению с аналогичным периодом 2021 года:

- объем поступивших налоговых и неналоговых доходов в структуре доходов бюджета района увеличился на 46 034,50 тыс. рублей или на 16,1%;
- объем поступивших безвозмездных поступлений снизился на 2 514,53 тыс. рублей или на 0,5%.

За 9 месяцев 2022 года в бюджет района поступления по 10 видам доходов превысили прогноз, учтенный при формировании основных параметров Решения о бюджете, на общую сумму 24 947,9 тыс. рублей.

Более наглядно информация по рассматриваемым доходам представлена в таблице 3.

Таблица 3
(тыс. рублей)

Код дохода	Вид дохода	Уточненный бюджет	Исп. на 01.10.2022	Исполнено в %
1	2	3	4	5
182 105 01000 00 0000 110	Налог, взимаемый в связи с упрощенной системой налогообложения	31 000,00	37 693,70	122%
182 105 02000 02 1000 110	Единый налог на вмененный доход	0,00	31,60	-
182 105 04000 02 0000 110	Налог с применением патентной системы налогообложения	500,00	1 009,30	202%
182 107 01000 01 0000 110	Налог на добычу полезных ископаемых	53 580,60	64 043,50	120%
641 111 05030 05 0000 120	Доходы от сдачи в аренду имущества, находящегося в оперативном управлении органов управления муниципальных районов и созданных ими учреждений	200,00	539,50	270%
641 111 05075 05 0000 120	Доходы от оказания платных услуг (работ) и компенсации затрат государства	6 458,00	9 305,80	144%
641 114 13000 00 0000 410	Доходы от приватизации имущества, находящегося в муниципальной собственности	100,00	125,00	125%
641 114 06013 05 0000 430	Доходы от продажи земельных участков	2 000,00	4 168,70	208%
641 114 06310 00 0000 430	Плата за увеличение площади земельных участков, находящихся в частной собственности, в результате перераспределения таких земельных участков и земель (или) земельных участков, государственная собственность на которые не разграничена	268,30	689,50	257%
640 116 00050 05 0000 140	Прочие поступления от денежных взысканий (штрафов)	500,00	1 938,40	388%
640 117 01050 05 0000 180	Невыясненные поступления	0,00	9,80	-

На основании данных таблицы финансовому органу необходимо уведомить об уточнении прогнозных показателей главных администраторов доходов, а именно:

- Управление Федеральной налоговой службы по Челябинской области (182);
- Администрацию Еткульского муниципального района (641);
- Финансовое управление администрации Еткульского муниципального района (640).

При сравнительном анализе показателей за 9 месяцев 2022 года с утвержденными прогнозными значениями установлены факты исполнения по отдельным показателям доходов ниже процента исполнения в целом по доходам (64%):

- единый сельскохозяйственный налог (47%);
- доходы, получаемые в виде арендной платы за земли после разграничения государственной собственности на землю (10%);
- доходы от сдачи в аренду имущества, составляющего казну муниципальных районов (55%);
- плата за негативное воздействие на окружающую среду (36%).

Таким образом, КСП обращает внимание на необходимость оперативного и своевременного уточнения прогнозных показателей по доходам главными администраторами доходов с целью соблюдения принципа полноты отражения доходов в бюджете, установленном статьей 32 Бюджетного кодекса РФ.

Объем поступлений налоговых и неналоговых платежей за 9 месяцев 2022 года составил 331 300,60 тыс. рублей или 82% от планируемых поступлений (за 9 месяцев 2021 года – 77,1%) и на 96,8% (от объема поступлений налоговых и неналоговых доходов) обеспечен поступлением в бюджет района в основном следующих видов доходов:

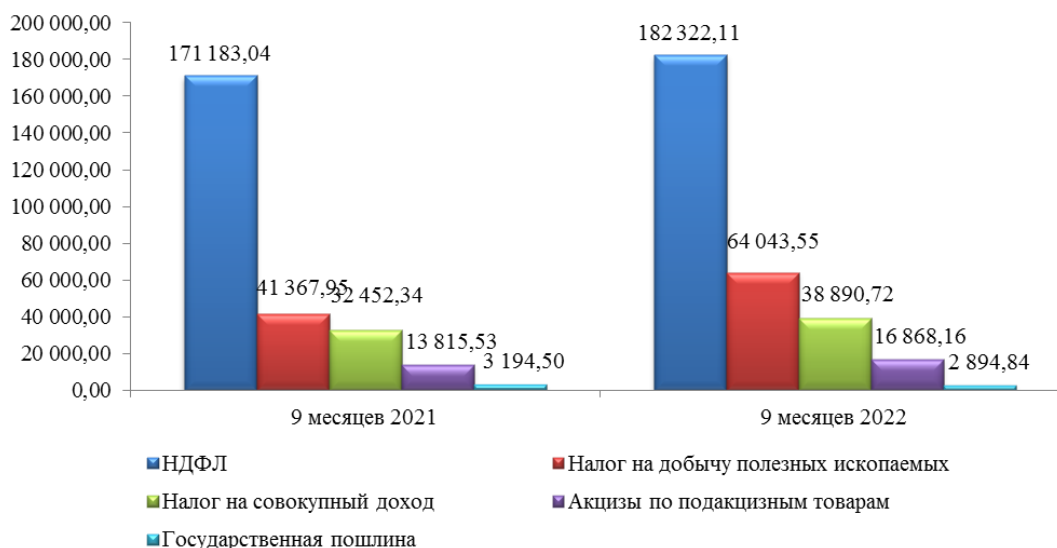
- налог на доходы физических лиц – 182 322,11 тыс. рублей (55,0%)
- налоги на добычу полезных ископаемых – 64 043,55 тыс. рублей (19,3%);
- налоги на совокупный доход – 38 890,72 тыс. рублей (11,7%);
- акцизы по подакцизным товарам (продукции) – 16 868,16 тыс. рублей (5,1%);
- доходы от использования имущества – 9 577,18 тыс. рублей (2,9%);
- прочие доходы от оказания платных услуг и компенсаций затрат – 9 305,78 тыс. рублей (2,8%).

3.1. Налоговые доходы

Налоговые доходы в бюджет района поступили в объеме 305 015,4 тыс. рублей, что составило 79% (за 9 месяцев 2021 года – 75,3%) от прогнозного объема (384 246,1 тыс. рублей). По сравнению с аналогичным периодом 2021 года, исполнение увеличилось на 43 002,1 тыс. рублей или на 16,4%.

Исполнение налогов, имеющих наибольший удельный вес в общем объеме налоговых доходов за 9 месяцев 2022 года, по сравнению с данными за аналогичный период прошлого года представлено на следующей диаграмме.

тыс. рублей



Поступления за 9 месяцев 2022 года по отношению к аналогичному периоду 2021 года увеличилось на 2 463,24 тыс. рублей, в том числе:

- по налогу на доходы физических лиц на 11 139,07 тыс. рублей (на 65%);
- по налогу на добычу полезных ископаемых на 22 675,6 тыс. рублей (на 54,8%);
- налогу на совокупный доход на 6 438,39 тыс. рублей (на 19,8%)
- акцизам по подакцизным товарам (продукции) на 3 052,63 тыс. рублей (на 22,1%).

При этом, уменьшились поступления по:

- государственной пошлине на 299,66 тыс. рублей (на 9,4%).

3.2. Неналоговые доходы

Неналоговые доходы в бюджет района поступили в объеме 26 285,20 тыс. рублей, что составило 121 % (за 9 месяцев 2021 года – 105,3%) от прогнозируемого объема (21 648,0 тыс. рублей).

Более наглядно сравнительный анализ об исполнении по видам неналоговых доходов бюджета района представлен в таблице 4.

Таблица 4
(тыс. рублей)

Показатели	2021 год			2022 год			Отклонение		
	план на год	исполнено за 9 месяцев	% исполнения	план на год	исполнено за 9 месяцев	% исполнения	план на год	исполнено за 9 месяцев	% исполнения
Доходы от использования имущества, находящегося в государственной и муниципальной собственности	11 137,69	11 610,37	104,2%	11 021,60	9 577,18	86,9%	-116,09	-2033,20	-17,3%
Плата за негативное воздействие на окружающую среду	541,19	1 065,01	196,8%	1 300,10	470,98	36,2%	758,912	-594,03	-160,6%
Доходы от оказания платных услуг (работ) и компенсации затрат государства	7 249,50	7 003,90	96,6%	6 544,15	9 305,78	142,2%	-705,35	2 301,88	45,6%
Доходы от продажи материальных и нематериальных активов	2 446,93	2 973,07	121,5%	2 368,30	4 983,20	210,4%	-78,627	2 010,13	88,9%
Штрафы, санкции, возмещение ущерба	700,00	484,93	69,3%	500,00	1 938,40	387,7%	-200	1453,47	318%
Прочие неналоговые доходы	0,00	115,57	x	0,00	9,76	x	0	-105,81	x
Всего по неналоговым доходам	22 075,31	23 252,84	105,3%	21 734,15	26 285,29	120,9%	-341,16	3032,45	15,6%

Основная доля (90,8%) поступлений неналоговых доходов в отчетном периоде обеспечена за счет:

- доходов от использования имущества – 9 577,18 тыс. рублей (36,4% от объема неналоговых доходов), администрируются администрацией Еткульского муниципального района;

- доходов от оказания платных услуг (работ) и компенсации затрат государства – 9 305,78 тыс. рублей (35,4% от объема неналоговых доходов), администрируемых Управлением образования администрации Еткульского муниципального района.

- доходов от продажи материальных и нематериальных активов – 4 983,2 тыс. рублей (19% от объема неналоговых доходов). Основная доля поступлений приходится на администрацию Еткульского муниципального района;

Исполнение по видам доходов, имеющих наибольший удельный вес в общем объеме неналоговых доходов за 9 месяцев 2022 года в сравнении с данными за аналогичный период прошлого года, представлено на следующей диаграмме.

тыс. рублей



В целом, наблюдается увеличение поступлений от неналоговых доходов в сравнении с уровнем 2021 года на 3 032,45 тыс. рублей, или на 13%.

Рост поступлений обусловлен увеличением поступлений по сравнению с аналогичным периодом прошлого года по следующим неналоговым доходам

- по доходам от оказания платных услуг (работ) и компенсации затрат государства на 2 301,88 тыс. рублей (на 32,9%);

- по доходам от продажи материальных и нематериальных активов на 2 010,13 тыс. рублей (на 67,6%).

- по штрафам, санкциям, возмещению ущерба на 1 453,47 тыс. рублей (на 299,7%).

В то же время, снижение поступлений по сравнению с аналогичным периодом прошлого года наблюдается по следующим неналоговым доходам:

- по доходам от использования имущества, находящегося в государственной и муниципальной собственности на 2 033,2 тыс. рублей (на 17,5%).

- по доходам от платы за негативное воздействие на окружающую среду на 594,03 тыс. рублей (на 55,8%)

- по прочим неналоговым доходам – на 105,8 тыс. рублей (91,6%).

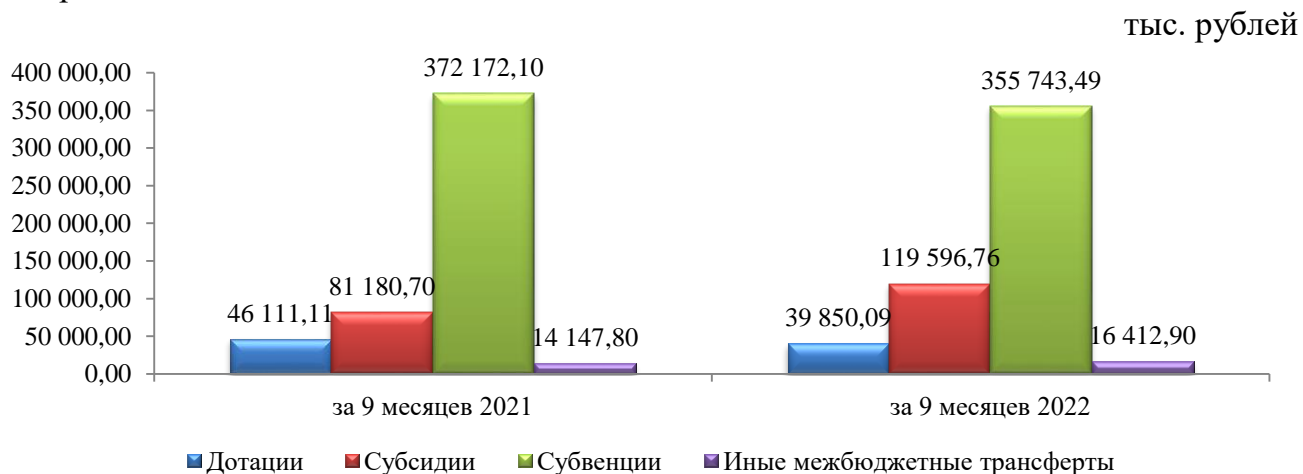
3.3. Безвозмездные поступления

Объем **безвозмездных поступлений** на отчетную дату составил 516 790,1 тыс. рублей или 55,5% от годовых назначений (таблица 5). Основная доля (102,8%) приходится на безвозмездные поступления от других бюджетов бюджетной системы РФ (дотации, субсидии, субвенции, иные межбюджетные трансферты).

Таблица 5
(тыс. рублей)

Наименование показателя	План на год, тыс. рублей	Исполнено	
		тыс. рублей	%
Безвозмездные поступления, всего	930 835,97	516 790,15	55,5%
Безвозмездные поступления от других бюджетов бюджетной системы РФ, в том числе:	930 835,97	531 603,23	57,1%
<i>Дотации</i>	181 085,95	39 850,09	22,0%
<i>Субсидии</i>	230 862,71	119 596,76	51,8%
<i>Субвенции</i>	496 969,34	355 743,49	71,6%
<i>Иные межбюджетные трансферты</i>	21 917,98	16 412,90	74,9%
Прочие безвозмездные поступления (спонсорская помощь)	20,00	20,00	100,0%
Доходы бюджетов бюджетной системы РФ от возврата бюджетами бюджетной системы РФ и организациями остатков субсидий, субвенций и иных межбюджетных трансфертов, имеющих целевое назначение, прошлых лет	0,00	1 988,17	x
Возврат остатков субсидий, субвенций и иных межбюджетных трансфертов, прошлых лет	0,00	-16 821,26	x

Исполнение межбюджетных трансфертов, имеющих наибольший удельный вес в общем объеме безвозмездных поступлений за 9 месяцев 2022 года, по сравнению с данными за аналогичный период прошлого года представлено на следующей диаграмме.



Следует отметить, что из прогнозируемых 42 субсидии, 39 субвенции, 4 дотаций, а также 5 видам иных межбюджетных трансфертов полностью отсутствует исполнение за 9 месяцев 2022 года по 4 субсидиям (9,5% от общего количества), по 2 субвенциям (5,1%) и 1 виду иных межбюджетных трансфертов (20%). Наименования данных субсидий, субвенций и межбюджетных трансфертов приведены в приложении 1.

Более наглядно исполнение по доходам за 9 месяцев 2022 года в разрезе видов доходов и главных администраторов доходов отражено в приложениях 1, 2, 3 соответственно.

4. Исполнение расходной части бюджета района

Утвержденный объем бюджетных назначений на 2022 год составляет 1 417 652,1 тыс. рублей. Бюджетные обязательства по расходной части бюджета исполнены в сумме 912 218,95 тыс. рублей, или 64,3% от годовых бюджетных назначений, утвержденных сводной бюджетной росписью на основе показателей Решения о бюджете.

Из резервного фонда муниципального района, сформированного на 2022 год в объеме 300,0 тыс. рублей, за 9 месяцев 2022 года выделено 57,5 тыс. рублей:

- 57,5 тыс. рублей – выплата вознаграждений к Почетным Грамотам и Благодарностям.

Сведения о кассовом исполнении расходов бюджета района за 9 месяцев 2022 года в разрезе разделов функциональной классификации расходов бюджета представлены в таблице 6.

Таблица 6
(тыс. рублей)

Наименование раздела	2021 год			2022 год		
	Утвержденные бюджетные назначения	Исполнено за 9 месяцев		Утвержденные бюджетные назначения	Исполнено за 9 месяцев	
		сумма	%		сумма	%
Общегосударственные вопросы	74 980,30	48 507,40	64,7%	106 340,30	56 293,40	52,9%
Национальная оборона	1 767,50	1363,9	77,2%	1 987,00	1470,4	74,0%
Национальная безопасность и правоохранительная деятельность	7 446,20	5 331,50	71,6%	8 056,80	5 654,50	70,2%
Национальная экономика	69 099,10	47 128,50	68,2%	61 676,90	48 295,90	78,3%
Жилищно -коммунальное хозяйство	69 222,20	35 214,90	50,9%	82 473,60	55 700,90	67,5%
Охрана окружающей среды	4 879,70	3 728,30	76,4%	2 336,50	1 509,80	64,6%
Образование	575 273,50	407 916,60	70,9%	643 096,20	459 433,00	71,4%
Культура и кинематография	44 722,80	27 374,10	61,2%	53 064,80	40 649,40	76,6%
Здравоохранение	531,00	414,00	78,0%	781,50	495,90	63,5%
Социальная политика	268 216,70	196 145,60	73,1%	252 022,20	181 628,30	72,1%
Физическая культура и спорт	91 392,10	20 624,60	22,6%	129 208,80	15 651,20	12,1%
Межбюджетные трансферты	45 485,10	37 705,00	82,9%	76 607,50	45 436,30	59,3%
ВСЕГО РАСХОДОВ:	1 253 016,20	831 454,40	66,4%	1 417 652,10	912 219,00	64,3%

Наглядно, анализ исполнения расходов бюджета по разделам за 9 месяцев 2021 - 2022 годов представлен на следующей диаграмме.

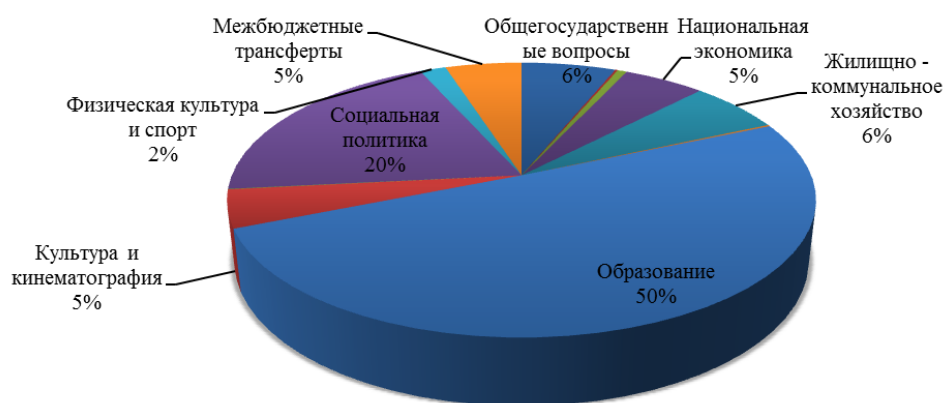


По сравнению с аналогичным периодом предыдущего года уровень исполнения расходов по разделу «Общегосударственные вопросы» ниже на 11,8 процентных пункта (при этом финансовое обеспечение увеличилось на 7 786,0 тыс. рублей), «Национальная оборона» - на 3,2 процентных пункта (при этом финансовое обеспечение увеличилось на 106,5 тыс. рублей), «Национальная безопасность и правоохранительная деятельность» - на 1,4% (при этом финансовое обеспечение увеличилось на 323,0 тыс. рублей), «Охрана окружающей среды» - на 11,8 процентных пункта (с уменьшением финансового обеспечения на 2 218,5 тыс. рублей), «Здравоохранение» - на 14,5% (при этом финансовое обеспечение увеличилось на 81,9 тыс. рублей), «Социальная политика» - на 1,1% (с уменьшением финансового обеспечения на 14 517,3 тыс. рублей), «Физическая культура и спорт» - на 10,5 процентных пункта (с уменьшением финансового обеспечения на 4 943,4 тыс. рублей), «Межбюджетные трансферты» - на 23,6 процентных пункта (при этом финансовое обеспечение увеличилось на 7 731,3 тыс. рублей).

В то же время по сравнению с аналогичным периодом предыдущего года уровень исполнения расходов по разделу «Национальная экономика» выше на 10,1 процентных пункта, по разделу, по разделу «Образование» - на 0,5 %, «Жилищно-коммунальное хозяйство» - на 16,7 процентных пункта, «Культура и кинематография» - на 15,4 процентных пункта.

По состоянию на 01.10.2022 на уровне менее 65% исполнены расходы по 4 разделам (33% общего количества).

Структура исполнения бюджетных обязательств за 9 месяцев 2022 года по разделам классификации расходов бюджетов РФ более наглядно отражена в диаграмме.



Основную долю в исполнении бюджета района за 9 месяцев 2022 года по-прежнему занимает исполнение расходов по разделу 0700 «Образование» - 50,4% в общем объеме, на втором месте по разделу 1100 «Социальная политика» - 19,9%, на третьем месте по разделу 0100 «Общегосударственные вопросы» - 6,2% и 0500 «Жилищно-коммунальное хозяйство» - по 6,1%.

Исполнение бюджета городского округа за 9 месяцев 2021-2022 гг. в разрезе видов расходов представлено в таблице 7.

Таблица 7
тыс. рублей

Наименование видов расходов	КВР ⁵	Уточненный бюджет на 01.10.2021	Исполнение за 9 месяцев 2021 года		Уточненный бюджет на 01.10.2022	Исполнение за 9 месяцев 2022 года	
			сумма	%		сумма	%
1	2	3	4	5	6	7	8
Расходы на выплаты персоналу в целях обеспечения выполнения функций муниципальными органами, казенными учреждениями	100	384 003,9	280 242,4	73%	424 337,8	299 901,8	71%
Закупка товаров, работ и услуг для муниципальных нужд	200	185 214,3	98 214,1	53%	250 569,7	136 905,1	55%
Социальное обеспечение и иные выплаты населению	300	179 622,1	130 204,9	72%	162 283,3	115 604,6	71%
Капитальные вложения в объекты недвижимого имущества муниципальной собственности	400	85 814,7	19 550,6	23%	96 364,2	8 610,1	9%
Межбюджетные трансферты	500	176 187,8	124 896,2	71%	207 195,1	148 196,6	72%
Предоставление субсидий бюджетным, автономным учреждениям и иным некоммерческим организациям	600	239 847,5	176 782,7	74%	259 405,2	191 175,4	74%
Иные бюджетные ассигнования	800	2 325,9	1 563,4	67%	17 496,8	11 825,4	68%
ВСЕГО РАСХОДОВ		1 253 016,2	831 454,4	66%	1 417 652,1	912 219,0	64%

Исполнение бюджета района за 9 месяцев 2022 года в разрезе видов расходов варьируется от 9% до 74% утвержденных бюджетных назначений.

Наименьшее исполнение бюджета района как за 9 месяцев 2022 года, так и за аналогичный период 2021 года, сложилось по КВР 400 «Капитальные вложения в объекты недвижимого имущества государственной (муниципальной) собственности».

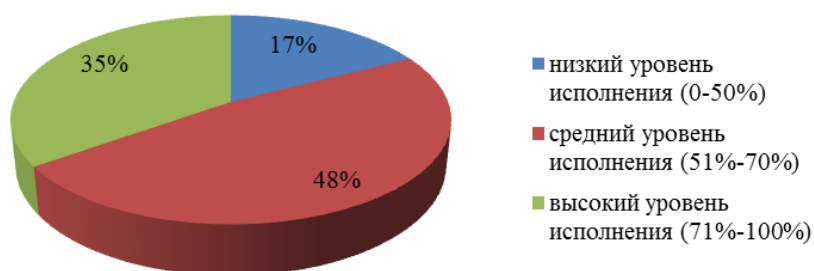
За 9 месяцев 2022 года расходы бюджета района на капитальные вложения в объекты недвижимого имущества муниципальной собственности исполнены в сумме 8 610,1 тыс. рублей или 9 % от утвержденных бюджетных назначений в сумме 96 364,2 тыс. рублей.

4.1. Исполнение муниципальных программ

Исполнение за 9 месяцев 2022 года в разрезе муниципальных программ⁶ представлено в таблице 8.

Расходы бюджета района на реализацию муниципальных программ по состоянию на 01.10.2022 исполнены в сумме 885 938,1 тыс. рублей или 64,1% показателя сводной бюджетной росписи. Анализ процентного исполнения муниципальных программ за 9 месяцев 2022 года, представлен на следующей диаграмме.

Уровень исполнения муниципальных программ



⁵ Код вида расходов

⁶ Далее - муниципальная программа, МП

Таблица 8
(тыс. рублей)

№ п/п	Наименование	Утвержденные бюджетные назначения	Исполнено за 9 месяцев 2022 года	
			сумма	%
1	Муниципальная программа "Развитие здравоохранения в Еткульском муниципальном районе"	781,5	495,9	63,5%
2	Муниципальная программа "Содействие занятости населения Еткульского муниципального района"	406,3	364,7	89,8%
3	Муниципальная программа "Защита от чрезвычайных ситуаций и обеспечение безопасности населения и территории Еткульского муниципального района"	10 491,6	6 749,8	64,3%
4	Муниципальная программа "Инвестиционное развитие и поддержка предпринимательства в Еткульском муниципальном районе"	40,0	40,0	100,0%
5	Муниципальная программа "Обеспечение доступным и комфортным жильем и коммунальными услугами граждан Российской Федерации в Еткульском муниципальном районе"	42 533,4	28 804,1	67,7%
6	Муниципальная программа "Чистая вода" на территории Еткульского муниципального района	11 513,5	7 987,9	69,4%
7	Муниципальная программа "Развитие дорожного хозяйства и безопасности дорожного движения в Еткульском муниципальном районе"	59 721,3	47 188,8	79,0%
8	Муниципальная программа "Развитие образования в Еткульском муниципальном районе"	645 612,5	460 125,3	71,3%
9	Муниципальная программа "Улучшение условий охраны труда в Еткульском муниципальном районе"	496,1	288,7	58,2%
10	Муниципальная программа "Охрана окружающей среды в Еткульском муниципальном районе"	3 425,0	2 248,3	65,6%
11	Муниципальная программа "Обеспечение общественного порядка и противодействие преступности в Еткульском муниципальном районе"	436,3	282,9	64,8%
12	Муниципальная программа "Реализация молодежной политики в Еткульском муниципальном районе"	932,0	852,7	91,5%
13	Муниципальная программа "Оптимизация функций муниципального управления Еткульского муниципального района и повышение эффективности их обеспечения"	79 551,4	39 109,6	49,2%
14	Муниципальная программа "Управление муниципальными финансами Еткульского муниципального района "	93 792,7	58 149,9	62,0%
15	Муниципальная программа "Управление муниципальным имуществом и земельными ресурсами в Еткульском муниципальном районе "	2 640,6	1 747,2	66,2%
16	Муниципальная программа "Развитие культуры и туризма в Еткульском муниципальном районе"	48 977,5	36 658,0	74,8%
17	Муниципальная программа "Развитие физической культуры и спорта в Еткульском муниципальном районе"	129 208,9	15 651,2	12,1%
18	Муниципальная программа "Комплексное развитие сельских территорий в Челябинской области по Еткульскому муниципальному району"	2 324,9	2 076,2	89,3%
19	Муниципальная программа "Реализация государственной национальной политики в Еткульском муниципальном районе"	1 903,1	1 193,7	62,7%
20	Муниципальная программа "Формирование современной городской среды на территории Еткульского муниципального района"	11 294,6	7 024,5	62,2%
21	Муниципальная программа "Развитие информационного общества в Еткульском муниципальном районе"	1 655,7	715,4	43,2%
22	Муниципальная программа «Развитие социальной защиты населения в Еткульском муниципальном районе»	232 424,1	167 570,4	72,1%
23	Муниципальная программа "Развитие сельского хозяйства в Еткульском муниципальном районе"	1 232,5	612,9	49,7%
	ИТОГО по программным направлениям	1 381 395,5	885 938,1	64,1%

Наибольший процент освоения средств (более 75%), приходится на 5 муниципальных программ:

- «Содействие занятости населения Еткульского муниципального района»- 89,8%;
- «Инвестиционное развитие и поддержка предпринимательства в Еткульском муниципальном районе» – 100%;
- «Развитие дорожного хозяйства и безопасности дорожного движения в Еткульском муниципальном районе» – 79,0%;
- «Реализация молодежной политики в Еткульском муниципальном районе» – 91,5%;
- «Комплексное развитие сельских территорий в Челябинской области по Еткульскому муниципальному району» – 89,3%.

Муниципальных программ, имеющих нулевое исполнение на 01.10.2022г., не выявлено.

По результатам проведенного анализа программных расходов КСП обращает внимание на необходимость своевременного исполнения расходов на реализацию муниципальных программ, выполнения контрольных событий ответственными исполнителями в целях минимизации рисков их неисполнения и недостижения целевых показателей (индикаторов) программ.

4.2. Анализ исполнения непрограммных мероприятий

Первоначально бюджет района на 2022 год принят с расходами на осуществление непрограммных направлений деятельности⁷ в размере 23 857,3 тыс. рублей, что составляло 2,0% от общего объема запланированных расходов. С учетом внесенных в сводную бюджетную роспись изменений, непрограммные расходы 2022 года увеличились на 10 358,8 тыс. рублей или 43,4%. При этом доля непрограммных расходов в общем объеме расходов бюджета района составила 2,4%.

Фактическое исполнение непрограммных расходов за 9 месяцев 2022 года составляет 26 280,9 тыс. рублей или 72,5%.

5. Выводы

1. Представленный отчет об исполнении бюджета за 9 месяцев 2022 года подготовлен в рамках полномочий администрации Еткульского муниципального района, не противоречит действующему законодательству и муниципальным правовым актам и удовлетворяет требованиям полноты отражения средств бюджета по доходам и расходам и источникам финансирования дефицита бюджета.

2. По состоянию на 01.10.2022 в бюджет района три раза вносились изменения. Бюджет района по доходам, расходам и источникам финансирования дефицита бюджета сбалансирован.

3. В отчетном периоде в бюджет района поступили доходы в размере 848 094,8 тыс. рублей, что составило 63 % от показателей, утвержденных Решением о бюджете, и уточненного планового показателя.

4. Расходы бюджета района за отчетный период составили 912 218,9 тыс. рублей или 63% от годовых назначений, утвержденных Решением о бюджете, и уточненного планового показателя.

5. Результатом исполнения бюджета за отчетный период является дефицит в

⁷ Далее - непрограммные расходы.

размере 64 124,1 тыс. рублей.


6. Наименьшее исполнение за 9 месяцев 2022 года сложилось по разделу «Физическая культура и спорт»

7. За 9 месяцев 2022 года расходы бюджета района на капитальные вложения в объекты недвижимого имущества муниципальной собственности исполнены в сумме 8 610,1 тыс. рублей или 8,9 % от утвержденных бюджетных назначений в сумме 96 364,22 тыс. рублей.

8. Расходы бюджета района на реализацию муниципальных программ по состоянию на 01.10.2022 составили 885 938,1 тыс. рублей или 64,1%

9. По результатам оперативного анализа отчета об исполнении бюджета Еткульского муниципального района за 9 месяцев 2022 года Контрольно-счетная палата Еткульского муниципального района полагает, что отчет в представленной редакции является достоверным.

Председатель
Контрольно-счетной палаты
Еткульского муниципального района



Е.В. Олейникова

Приложение 1
к аналитической записке о ходе исполнения бюджета района
за 9 месяцев 2022 года от 22.11.2022

**Анализ исполнения бюджета района по налоговым и неналоговым доходам в разрезе групп, подгрупп,
статьям классификации**

Наименование показателей	Коды классификации доходов							2021 год			2022 год		
	Вид доходов					Подвид доходов	Аналитическая группа подвидов	Решение Собрания депутатов ЕМР от 25.08.2021г. № 153	Исполнение плановых показателей на 01.10.2021	% исполнения (гр.10/гр.9x100)	Решение Собрания депутатов ЕМР от 30.08.2022г. № 341	Исполнение плановых показателей на 01.10.2022	% исполнения (гр.15/гр.12x100)
	Администратор	Группа	Подгруппа	Статья и подстатья	Элемент								
1	2	3	4	5	6	7	8	9	10	11	12	15	16
НАЛОГОВЫЕ И НЕНАЛОГОВЫЕ ДОХОДЫ	000	1	00	0000	00	0000	000	369 833,17	285 266,18	77,1%	410 461,19	331 304,67	80,72%
НАЛОГИ НА ПРИБЫЛЬ, ДОХОДЫ	000	1	01	0000	00	0000	000	244 118,40	171 183,04	70,1%	275 725,80	182 322,11	66,12%
Налог на доходы физических лиц	182	1	01	02000	01	1000	110	244 118,40	171 183,04	70,1%	275 725,80	182 322,11	66,12%
НАЛОГИ НА ТОВАРЫ (РАБОТЫ, УСЛУГИ), РЕАЛИЗУЕМЫЕ НА ТЕРРИТОРИИ РФ	000	1	03	0000	00	0000	000	18 631,00	13 815,53	74,2%	19 609,10	16 868,16	86,02%
Доходы от уплаты акцизов на дизельное топливо, подлежащие распределению между бюджетами субъектов РФ и местными бюджетами с учетом установленных дифференцированных нормативов отчислений в местные бюджеты (по нормативам, установленным Федеральным законом о федеральном бюджете в целях формирования дорожных фондов субъектов РФ)	100	1	03	02000	02	0000	110	18 631,00	13 815,53	74,2%	19 609,10	16 868,16	86,02%
НАЛОГИ НА СОВОКУПНЫЙ ДОХОД	000	1	05	00000	00	0000	000	31 926,00	32 452,34	101,6%	31 830,60	38 890,72	122,18%
Налог, взимаемый в связи с упрощенной системой налогообложения	182	1	05	01000	00	0000	110	29 700,00	29 985,50	101,0%	31 000,00	37 693,71	121,59%
Единый налог на вмененный доход	182	1	05	02000	02	1000	110	500,00	549,44	109,9%	0,00	31,63	-

Наименование показателей	Коды классификации доходов							2021 год			2022 год		
	Вид доходов					Подвид доходов	Аналитическая группа подвидов	Решение Собрания депутатов ЕМР от 25.08.2021г. № 153	Исполнение плановых показателей на 01.10.2021	% исполнения (гр.10/гр.9x100)	Решение Собрания депутатов ЕМР от 30.08.2022г. № 341	Исполнение плановых показателей на 01.10.2022	% исполнения (гр.15/гр.12x100)
	Администратор	Группа	Подгруппа	Статья и подстатья	Элемент								
1	2	3	4	5	6	7	8	9	10	11	12	15	16
Единый сельскохозяйственный налог	182	1	05	03000	01	1000	110	550,00	579,35	105,3%	330,60	156,11	47,22%
Налог с применением патентной системы налогообложения	182	1	05	04000	02	0000	110	1 176,00	1 338,05	113,8%	500,00	1 009,27	201,85%
НАЛОГИ, СБОРЫ И РЕГУЛЯРНЫЕ ПЛАТЕЖИ ЗА ПОЛЬЗОВАНИЕ ПРИРОДНЫМИ РЕСУРСАМИ	000	1	07	00000	00	0000	000	49 582,46	41 367,95	83,4%	58 061,54	64 043,55	110,30%
Налог на добычу полезных ископаемых	182	1	07	01000	01	0000	110	49 582,46	41 367,95	83,4%	58 061,54	64 043,55	110,30%
ГОСУДАРСТВЕННАЯ ПОШЛИНА	000	1	08	00000	00	0000	000	3 500,00	3 194,50	91,3%	3 500,00	2 894,84	82,71%
Государственная пошлина	182	1	08	03010	01	1000	110	3 500,00	3 194,50	91,3%	3 500,00	2 894,84	82,71%
Налоговые доходы, всего								347 757,87	262 013,34	75,3%	388 727,04	305 019,38	78,47%
ДОХОДЫ ОТ ИСПОЛЬЗОВАНИЯ ИМУЩЕСТВА, НАХОДЯЩЕГОСЯ В ГОСУДАРСТВЕННОЙ И МУНИЦИПАЛЬНОЙ СОБСТВЕННОСТИ	000	1	11	00000	00	0000	000	11 137,69	11 610,37	104,2%	11 021,60	9 577,18	86,89%
Арендная плата и поступления от продажи права на заключение договоров аренды земельных участков	641	1	11	05013	05	0000	120	9 204,90	9 521,22	103,4%	9 606,50	8 351,81	86,94%
Доходы, получаемые в виде арендной платы за земли после разграничения государственной собственности на землю, а также средства от продажи права на заключение договоров аренды указанных земельных участков (за исключением земельных участков автономных учреждений)	641	1	11	05020	05	0000	120	623,80	550,04	88,2%	124,00	12,02	9,70%
Доходы от сдачи в аренду имущества, находящегося в оперативном управлении органов управления муниципальных районов и созданных ими учреждений	641	1	11	05030	05	0000	120	185,70	203,40	109,5%	200,00	539,47	269,73%
Доходы от сдачи в аренду имущества, составляющего казну муниципальных районов (за исключением земельных	641	1	11	05075	05	0000	120	500,00	874,87	175,0%	500,00	273,58	54,72%

Наименование показателей	Коды классификации доходов							2021 год			2022 год		
	Вид доходов					Подвид доходов	Аналитическая группа подвидов	Решение Собрания депутатов ЕМР от 25.08.2021г. № 153	Исполнение плановых показателей на 01.10.2021	% исполнения (гр.10/гр.9x100)	Решение Собрания депутатов ЕМР от 30.08.2022г. № 341	Исполнение плановых показателей на 01.10.2022	% исполнения (гр.15/гр.12x100)
	Администратор	Группа	Подгруппа	Статья и подстатья	Элемент								
1	2	3	4	5	6	7	8	9	10	11	12	15	16
участков)													
Плата по соглашениям об установлении сервитута в отношении земельных участков после разграничения государственной собственности на землю	641	1	11	05325	05	0000	120	2,79	1,09	-	1,10	0,00	0,00%
Плата, поступившая в рамках договора за предоставление права на размещение и эксплуатацию нестационарного торгового объекта, установку и эксплуатацию рекламных конструкций на землях или земельных участках, находящихся в государственной или муниципальной собственности, и на землях или земельных участках, государственная собственность на которые не разграничена	641	1	11	09080	05	0000	120	0,00	0,00	0,0%	590,00	398,51	67,54%
Прочие поступления от использования имущества, находящегося в собственности муниципальных районов	641	1	11	09045	05	0000	120	620,50	459,76	74,1%	0,00	1,78	-
ПЛАТЕЖИ ПРИ ПОЛЬЗОВАНИИ ПРИРОДНЫМИ РЕСУРСАМИ	000	1	12	00000	00	0000	000	541,19	1 065,01	196,8%	1 300,10	470,98	36,23%
Плата за негативное воздействие на окружающую среду	048	1	12	01000	01	0000	120	541,19	1 065,01	196,8%	1 300,10	470,98	36,23%
ДОХОДЫ ОТ ОКАЗАНИЯ ПЛАТНЫХ УСЛУГ (РАБОТ) И КОМПЕНСАЦИИ ЗАТРАТ ГОСУДАРСТВА	000	1	13	00000	00	0000	000	7 249,50	7 003,90	96,6%	6 544,15	9 305,78	142,20%
Прочие доходы от оказания платных услуг получателями средств бюджетов муниципальных районов и компенсации затрат бюджетов муниципальных районов	643	1	13	01995	05	0000	130	7 249,50	6 155,11	84,9%	6 458,00	7 867,07	121,82%
Прочие доходы от компенсации затрат бюджетов муниципальных районов	643	1	13	02995	05	0000	130	0,00	848,79	-	86,15	1 438,71	1670,04%

Наименование показателей	Коды классификации доходов							2021 год			2022 год		
	Вид доходов					Подвид доходов	Аналитическая группа подвидов	Решение Собрания депутатов ЕМР от 25.08.2021г. № 153	Исполнение плановых показателей на 01.10.2021	% исполнения (гр.10/гр.9x100)	Решение Собрания депутатов ЕМР от 30.08.2022г. № 341	Исполнение плановых показателей на 01.10.2022	% исполнения (гр.15/гр.12x100)
	Администратор	Группа	Подгруппа	Статья и подстатья	Элемент								
1	2	3	4	5	6	7	8	9	10	11	12	15	16
ДОХОДЫ ОТ ПРОДАЖИ МАТЕРИАЛЬНЫХ И НЕМАТЕРИАЛЬНЫХ АКТИВОВ	000	1	14	00000	00	0000	000	2 446,93	2 973,07	121,5%	2 368,30	4 983,20	210,41%
Доходы от реализации иного имущества, находящегося в собственности муниципальных районов	641	1	14	02053	05	0000	410	706,93	798,01	112,9%	0,00	0,00	-
Доходы от продажи земельных участков	641	1	14	06013	05	0000	430	1 500,00	1 485,39	99,0%	2 000,00	4 168,70	208,44%
Доходы от продажи земельных участков, находящихся в собственности муниципальных районов (за исключением земельных участков муниципальных бюджетных и автономных учреждений)	641	1	14	06025	05	0000	430	0,00	211,16	-	0,00	0,00	-
Плата за увеличение площади земельных участков, находящихся в частной собственности, в результате перераспределения таких земельных участков и земель (или) земельных участков, государственная собственность на которые не разграничена	641	1	14	06313	05	0000	430	240,00	329,73	137,4%	268,30	689,50	256,99%
Доходы от приватизации имущества, находящегося в собственности муниципальных районов, в части приватизации нефинансовых активов имущества казны	641	1	14	13050	05	0000	410	0,00	148,77	-	100,00	125,00	125,00%
ШТРАФЫ, САНКЦИИ, ВОЗМЕЩЕНИЕ УЩЕРБА	000	1	16	00000	00	0000	000	700,00	484,93	69,3%	500,00	1 938,40	387,68%
Прочие поступления от денежных взысканий (штрафов)	640	1	16	00000	00	0000	140	700,00	484,93	69,3%	500,00	1 938,40	387,68%
ПРОЧИЕ НЕНАЛОГОВЫЕ ДОХОДЫ	000	1	17	00000	00	0000	000	0,00	115,57	x	0,00	9,76	x
Невыясненные поступления	640	1	17	01050	05	0000	180	0,00	103,42	x	0,00	9,76	x
Инициативные платежи	640	1	17	05050	05	0000	180	0,00	12,15	x	0,00	0,00	x
Неналоговые доходы, всего								22 075,31	23 252,84	105,3%	21 734,15	26 285,29	120,94%

Приложение 2
к аналитической записке о ходе исполнения бюджета района
за 9 месяцев 2022 года от 22.11.2022

**Анализ исполнения бюджета района по безвозмездным поступлениям в разрезе групп, подгрупп, статьям
Классификации**

Наименование показателей	Коды классификации доходов							Утвержденные бюджетные назначения по Отчету об исполнении бюджета	Исполнение плановых показателей на 01.10.2022	% исполнения (гр.12/гр.10x100)	
	Вид доходов						Подвид доходов				Аналитическая группа
	Административная группа	Группа	Подгруппа	Статья и подстатья	Элемент	Элемент					
1	2	3	4	5	6	7	8	10	12	13	
БЕЗВОЗМЕЗДНЫЕ ПОСТУПЛЕНИЯ	000	2	0	00000	00	0000	000	930 837,00	516 770,30	55,5%	
Безвозмездные поступления от других бюджетов бюджетной системы Российской Федерации	000	2	02	00000	00	0000	000	930 837,00	531 603,40	57,1%	
Дотации бюджетам бюджетной системы Российской Федерации	000	2	02	10000	00	0000	150	181 086,00	39 850,10	22,0%	
Дотация на выравнивание бюджетной обеспеченности	640	2	02	15001	05	0000	150	111 372,00	19 490,10	17,5%	
Дотация на поддержку мер по обеспечению сбалансированности местных бюджетов	640	2	02	15002	05	0000	150	54 153,60	16 519,40	30,5%	
Дотация на частичную компенсацию дополнительных расходов на повышение оплаты труда работников бюджетной сферы и иные цели	640	2	02	15009	05	0000	150	14 205,80	2 486,00	17,5%	
Прочие дотации бюджетам муниципальных районов	640	2	02	19999	05	0000	150	1 354,60	1 354,60	100,0%	
Субсидии бюджетам бюджетной системы Российской Федерации (межбюджетные субсидии)	000	2	02	20000	00	0000	150	230 863,60	119 596,80	51,8%	
Субсидии местным бюджетам из областного бюджета на капитальный ремонт, ремонт и содержание автомобильных дорог общего пользования местного значения	648	2	02	20041	05	0000	150	27 885,10	23 849,20	85,5%	
Субсидии местным бюджетам на оснащение объектов спортивной инфраструктуры спортивно-технологическим оборудованием	978	2	02	25228	05	0000	150	2 487,30	2 487,20	100,0%	
Субсидия местным бюджетам на организацию бесплатного горячего питания обучающихся, получающих начальное общее образование в муниципальных образовательных организациях	643	2	02	25304	05	0000	150	15 009,10	7 258,80	48,4%	
Субсидии местным бюджетам на обеспечение развития и укрепления материально-технической базы домов культуры в населенных пунктах с числом жителей до 50 тысяч человек	644	2	02	25467	05	0000	150	2 662,50	2 662,50	100,0%	
Субсидии бюджетам муниципальных районов на создание новых мест в образовательных организациях различных типов для реализации дополнительных общеразвивающих программ всех направленностей	643	2	02	25491	05	0000	150	929,20	929,20	100,0%	
Субсидии местным бюджетам на предоставление молодым семьям - участникам подпрограммы "Оказание молодым семьям государственной поддержки для улучшения жилищных условий" государственной программы Челябинской области "Обеспечение доступным и комфортным жильем граждан РФ в Челябинской области" социальных выплат на приобретение жилого помещения эконом-класса или создание объекта индивидуального жилого строительства эконом класса	641	2	02	25497	05	0000	150	2 047,00	2 047,00	100,0%	
Субсидии местным бюджетам на государственную поддержку муниципальных учреждений культуры, находящихся на территориях сельских поселений	644	2	02	25519	05	0000	150	127,00	127,00	100,0%	
Субсидии местным бюджетам на государственную поддержку лучших работников муниципальных	644	2	02	25519	05	0000	150	63,50	63,50	100,0%	

Наименование показателей	Коды классификации доходов							Утвержденные бюджетные назначения по Отчету об исполнении бюджета	Исполнение плановых показателей на 01.10.2022	% исполнения (гр.12/гр.10х100)	
	Вид доходов						Подвид доходов				Аналитическая группа
	Администратор	Группа	Подгруппа	Статья и подстатья	Элемент	Подвид доходов					
1	2	3	4	5	6	7	8	10	12	13	
учреждений культуры, находящихся на территориях сельских поселений											
Субсидии местным бюджетам на создание модульных муниципальных библиотек за счет средств областного бюджета	644	2	02	25519	05	0000	150	5 000,00	5 000,00	100,0%	
Субсидия на комплектование книжных фондов муниципальных общедоступных библиотек	644	2	02	25519	05	0000	150	179,70	178,70	99,4%	
Субсидии местным бюджетам на реализацию программ формирования современной городской среды	648	2	02	25555	05	0000	150	10 729,90	6 673,20	62,2%	
Субсидии бюджетам муниципальных районов на обеспечение комплексного развития сельских территорий	648	2	02	25576	05	0000	150	1 627,40	1 444,60	88,8%	
Субсидии бюджетам муниципальных районов на реализацию мероприятий по модернизации школьных систем образования	643	2	02	25750	05	0000	150	13 169,40	8 425,00	64,0%	
Субсидии местным бюджетам на строительство газопроводов и газовых сетей	648	2	02	27112	05	0000	150	18 432,90	13 308,90	72,2%	
Субсидии местным бюджетам на капитальные вложения в объекты физической культуры и спорта	641	2	02	27112	05	0000	150	68 689,00	0,00	0,0%	
Субсидии местным бюджетам на строительство, модернизацию, реконструкцию и капитальный ремонт объектов систем водоснабжения, водоотведения и очистки сточных вод, а также очистных сооружений канализации	684	2	02	27112	05	0000	150	10 796,90	7 805,10	72,3%	
Субсидии местным бюджетам на подготовку документов территориального планирования, градостроительного зонирования и документации по планировке территорий муниципальных образований Челябинской области	641	2	02	29999	05	0000	150	920,10	0,00	0,0%	
Субсидии местным бюджетам на обеспечение первичных мер пожарной безопасности в части создания условий для организации добровольной пожарной охраны	641	2	02	29999	05	0000	150	1 166,80	833,40	71,4%	
Субсидии местным бюджетам на реализацию инициативных проектов	641	2	02	29999	05	0000	150	13 025,80	11 668,20	89,6%	
Субсидии местным бюджетам на разработку и внедрение цифровых технологий, направленных на рациональное использование земель сельско-хозяйственного назначения	641	2	02	29999	05	0000	150	227,30	113,70	50,0%	
Субсидии местным бюджетам на организацию отдыха детей в каникулярное время	643	2	02	29999	05	0000	150	3 565,20	3 565,20	100,0%	
Субсидии местным бюджетам на обеспечение питанием детей из малообеспеченных семей и детей с нарушениями здоровья, обучающихся в муниципальных общеобразовательных организациях	643	2	02	29999	05	0000	150	913,40	73,90	8,1%	
Субсидии местным бюджетам на привлечение детей из малообеспеченных, неблагополучных семей, а также семей, оказавшихся в трудной жизненной ситуации, в расположенные на территории Челябинской области муниципальные образовательные организации, реализующие программу дошкольного образования через предоставление компенсации части родительской платы	643	2	02	29999	05	0000	150	260,10	0,00	0,0%	
Субсидия на приобретение транспортных средств для организации перевозки обучающихся в 2022 году	643	2	02	29999	05	0000	150	3 212,90	3 212,90	100,0%	
Субсидии местным бюджетам на оборудование пунктов проведения экзаменов государственной итоговой аттестации по образовательным программам среднего общего образования	643	2	02	29999	05	0000	150	129,90	129,90	100,0%	
Субсидии местным бюджетам на создание в расположенных на территории Челябинской области муниципальных образовательных организациях, реализующих образовательную программу дошкольного образования, условий для получения детьми дошкольного возраста с ограниченными возможностями здоровья качественного образования и коррекции развития	643	2	02	29999	05	0000	150	353,90	353,90	100,0%	
Проведение ремонтных работ по замене оконных блоков в муниципальных общеобразовательных	643	2	02	29999	05	0000	150	853,20	287,20	33,7%	

Наименование показателей	Коды классификации доходов							Утвержденные бюджетные назначения по Отчету об исполнении бюджета	Исполнение плановых показателей на 01.10.2022	% исполнения (гр.12/гр.10х100)	
	Вид доходов						Подвид доходов				Аналитическая группа
	Администратор	Группа	Подгруппа	Статья и подстатья	Элемент	Подвид доходов					
1	2	3	4	5	6	7	8	10	12	13	
организациях											
Субсидии местным бюджетам на обеспечение молоком (молочной продукцией) обучающихся по образовательным программам начального общего образования в муниципальных общеобразовательных организациях	643	2	02	29999	05	0000	150	2 026,60	1 914,90	94,5%	
Субсидии на проведение капитального ремонта зданий и сооружений муниципальных организаций отдыха и оздоровления детей	643	2	02	29999	05	0000	150	612,50	612,50	100,0%	
Субсидии местным бюджетам на проведение капитального ремонта зданий и сооружений муниципальных организаций дошкольного образования	643	2	02	29999	05	0000	150	201,90	201,90	100,0%	
Субсидии местным бюджетам на обеспечение требований к антитеррористической защищенности объектов (территорий) государственных и муниципальных образовательных организаций	643	2	02	29999	05	0000	150	785,80	0,00	0,0%	
Субсидии местным бюджетам на организацию профильных смен для детей, состоящих на профилактическом учете	643	2	02	29999	05	0000	150	131,00	131,00	100,0%	
Субсидии местным бюджетам на организацию и проведение мероприятий с детьми и молодежью	644	2	02	29999	05	0000	150	366,00	366,00	100,0%	
Субсидии местным бюджетам на организацию работы органов управления социальной защиты населения муниципальных образований	646	2	02	29999	05	0000	150	9 258,40	5 794,60	62,6%	
Субсидии местным бюджетам на модернизацию, реконструкцию, капитальный ремонт и строительство котельных, систем водоснабжения, водоотведения, систем электроснабжения, теплоснабжения, включая центральные тепловые пункты, в том числе проектно-изыскательные работы	648	2	02	29999	05	0000	150	2 300,00	2 009,20	87,4%	
Субсидия местным бюджетам на организацию регулярных перевозок пассажиров и багажа автомобильным транспортом по муниципальным маршрутам регулярных перевозок по регулируемым тарифам	648	2	02	29999	05	0000	150	5 876,10	3 177,20	54,1%	
Субсидии местным бюджетам на оплату услуг специалистов по организации физкультурно-оздоровительной и спортивно-массовой работы с населением старшего поколения	978	2	02	29999	05	0000	150	176,10	105,70	60,0%	
Субсидии местным бюджетам на оплату услуг специалистов по организации физкультурно-оздоровительной и спортивно-массовой работы с лицами с ограниченными возможностями здоровья	978	2	02	29999	05	0000	150	176,10	117,40	66,7%	
Субсидии местным бюджетам на оплату услуг специалистов по организации физкультурно-оздоровительной и спортивно-массовой работы с детьми и молодежью в возрасте от 6 до 18 лет	978	2	02	29999	05	0000	150	176,10	105,70	60,0%	
Организация и проведение летних сельских спортивных игр "Золотой колос" и зимних сельских спортивных игр "Уральская метелица" с целью популяризации здорового образа жизни	978	2	02	29999	05	0000	150	1 300,00	1 300,00	100,0%	
Субсидии местным бюджетам на оплату услуг специалистов по организации физкультурно-оздоровительной и спортивно-массовой работы с населением, занятым в экономике	978	2	02	29999	05	0000	150	176,10	117,40	66,7%	
Субсидии местным бюджетам на дополнительные расходы на доведение средней з/пл тренеров и инструкторов по спорту в сельской местности и малых городах Челябинской области с населением до 50 тысяч человек до среднем. дохода от трудовой деятельности в Челябинской области	978	2	02	29999	05	0000	150	2 836,40	1 145,10	40,4%	
Субвенции бюджетам бюджетной системы Российской Федерации	0	2	02	30000	05	0000	150	496 969,40	355 743,60	71,6%	
Субвенции местным бюджетам на обеспечение мер социальной поддержки реабилитированных лиц и лиц, признанных пострадавшими от политических репрессий (ежемесячная денежная выплата)	646	2	02	30013	05	0000	150	2 349,50	1 821,50	77,5%	
Субвенции местным бюджетам на предоставление гражданам субсидий на оплату жилого помещения	646	2	02	30022	05	0000	150	20 765,10	10 156,80	48,9%	

Наименование показателей	Коды классификации доходов							Утвержденные бюджетные назначения по Отчету об исполнении бюджета	Исполнение плановых показателей на 01.10.2022	% исполнения (гр.12/гр.10х100)	
	Вид доходов						Подвид доходов				Аналитическая группа
	Администратор	Группа	Подгруппа	Статья и подстатья	Элемент						
1	2	3	4	5	6	7	8	10	12	13	
и коммунальных услуг											
Субвенции бюджетам муниципальных районов для осуществления государственных полномочий по расчёту и предоставлению за счёт средств областного бюджета дотаций бюджетам сельских поселений	640	2	02	30024	05	0000	150	21 502,80	3 763,00	17,5%	
Субвенции местным бюджетам на организацию работы комиссий по делам несовершеннолетних и защите их прав	641	2	02	30024	05	0000	150	550,50	259,80	47,2%	
Субвенции местным бюджетам на комплектование, учет, использование и хранение архивных документов, отнесенных к государственной собственности Челябинской области	641	2	02	30024	05	0000	150	118,60	22,90	19,3%	
Субвенции местным бюджетам на осуществление органами местного самоуправления муниципальных районов государственных полномочий по созданию административных комиссий и определению перечня должностных лиц, уполномоченных составлять протоколы об административных правонарушениях	641	2	02	30024	05	0000	150	126,70	91,90	72,5%	
Субвенции местным бюджетам на реализацию переданных государственных полномочий в области охраны труда	641	2	02	30024	05	0000	150	434,00	271,10	62,5%	
Субвенции местным бюджетам на осуществление органами местного самоуправления переданных государственных полномочий по организации мероприятий при осуществлении деятельности по обращению с животными без владельцев	641	2	02	30024	05	0000	150	654,20	463,00	70,8%	
Субвенция на организацию тушения ландшафтных пожаров на землях лесного фонда	641	2	02	30024	05	0000	150	250,00	229,90	92,0%	
Субвенции местным бюджетам на реализацию переданных государственных полномочий по компенсации затрат родителей (законных представителей) детей-инвалидов в части организации обучения по основным общеобразовательным программам на дому	643	2	02	30024	05	0000	150	6 856,20	4 416,80	64,4%	
Субвенции местным бюджетам на обеспечение государственных гарантий реализации прав на получение общедоступного и бесплатного дошкольного, начального общего, основного общего, среднего общего образования и обеспечение дополнительного образования детей в муниципальных общеобразовательных организациях для обучающихся с ограниченными возможностями здоровья	643	2	02	30024	05	0000	150	68 784,30	49 335,00	71,7%	
Субвенции местным бюджетам на обеспечение государственных гарантий реализации прав на получение общедоступного и бесплатного дошкольного, начального общего, основного общего, среднего общего образования и обеспечение дополнительного образования детей в муниципальных общеобразовательных организациях	643	2	02	30024	05	0000	150	157 642,20	123 365,00	78,3%	
Субвенции местным бюджетам на обеспечение государственных гарантий реализации прав на получение общедоступного и бесплатного дошкольного образования в муниципальных дошкольных образовательных организациях	643	2	02	30024	05	0000	150	15 663,50	11 066,30	70,7%	
Субвенции местным бюджетам на выплату пособия на ребенка	646	2	02	30024	05	0000	150	15 772,60	10 543,70	66,8%	
Субвенции местным бюджетам на организацию и осуществление деятельности по опеке и попечительству	646	2	02	30024	05	0000	150	1 763,60	1 156,30	65,6%	
Субвенции местным бюджетам на реализацию переданных государственных полномочий по социальному обслуживанию граждан	646	2	02	30024	05	0000	150	49 403,00	35 341,60	71,5%	
Субвенции местным бюджетам на выплату областного единовременного пособия при рождении	646	2	02	30024	05	0000	150	1 575,90	1 017,10	64,5%	

Наименование показателей	Коды классификации доходов							Утвержденные бюджетные назначения по Отчету об исполнении бюджета	Исполнение плановых показателей на 01.10.2022	% исполнения (гр.12/гр.10х100)	
	Вид доходов						Подвид доходов				Аналитическая группа
	Администратор	Группа	Подгруппа	Статья и подстатья	Элемент	Подвид доходов					
1	2	3	4	5	6	7	8	10	12	13	
ребенка											
Субвенции местным бюджетам на возмещение стоимости услуг по погребению и выплату социального пособия на погребение	646	2	02	30024	05	0000	150	293,30	243,00	82,9%	
Субвенции местным бюджетам на ежемесячную денежную выплату на оплату жилья и коммунальных услуг многодетной семье	646	2	02	30024	05	0000	150	4 300,50	3 116,80	72,5%	
Субвенции местным бюджетам на обеспечение дополнительных мер социальной поддержки отдельных категорий граждан в Челябинской области (компенсация расходов на оплату жилых помещений и коммунальных услуг)	646	2	02	30024	05	0000	150	30,20	11,80	39,1%	
Субвенции местным бюджетам на предоставление адресной субсидии гражданам в связи с ростом платы за коммунальные услуги	646	2	02	30024	05	0000	150	0,60	0,00	0,0%	
Субвенции местным бюджетам на обеспечение мер социальной поддержки ветеранов труда и труженников тыла (ежемесячная денежная выплата)	646	2	02	30024	05	0000	150	15 032,40	11 445,10	76,1%	
Субвенции местным бюджетам на обеспечение дополнительных мер социальной поддержки отдельных категорий граждан в Челябинской области (компенсационные выплаты за пользование услугами связи)	646	2	02	30024	05	0000	150	7,10	1,70	23,9%	
Субвенции местным бюджетам на обеспечение мер социальной поддержки граждан, имеющих звание "Ветеран труда Челябинской области" (ежемесячная денежная выплата)	646	2	02	30024	05	0000	150	12 725,60	8 717,60	68,5%	
Субвенции местным бюджетам на обеспечение дополнительных мер социальной поддержки отдельных категорий граждан в Челябинской области (компенсация расходов на уплату взноса на капитальный ремонт общего имущества в многоквартирном доме)	646	2	02	30024	05	0000	150	1 043,70	746,90	71,6%	
Субвенции местным бюджетам на предоставление мер социальной поддержки в соответствии с Законом Челябинской области "О дополнительных мерах социальной поддержки детей погибших участников Великой Отечественной войны и приравненных к ним лиц" (ежемесячное социальное пособие и возмещение расходов, связанных с проездом к местам захоронения)	646	2	02	30024	05	0000	150	1 237,90	1 105,60	89,3%	
Субвенции местным бюджетам на осуществление мер социальной поддержки граждан, работающих и проживающих в сельских населенных пунктах и рабочих поселках Челябинской области	646	2	02	30024	05	0000	150	36 105,90	29 035,30	80,4%	
Субвенция местным бюджетам на реализацию переданных государственных полномочий по приему, регистрации заявлений и документов, необходимых для предоставления областного материнского (семейного) капитала, принятию решения о предоставлении (об отказе в предоставлении) семьям, имеющим детей, областного материнского (семейного) капитала, формированию электронных реестров для зачисления денежных средств на счета физических лиц в кредитных организациях и электронных реестров для зачисления денежных средств на счета организаций в кредитных организациях	646	2	02	30024	05	0000	150	62,00	0,00	0,0%	
Субвенция местным бюджетам на реализацию переданных государственных полномочий по назначению гражданам единовременной социальной выплаты и формированию электронных реестров для зачисления денежных средств на счета физических лиц в кредитных организациях	646	2	02	30024	05	0000	150	65,20	65,20	100,0%	
Субвенции местным бюджетам на реализацию переданных государственных полномочий по назначению государственной социальной помощи, в том числе на основании социального контракта	646	2	02	30024	05	0000	150	9,10	7,00	76,9%	

Наименование показателей	Коды классификации доходов							Утвержденные бюджетные назначения по Отчету об исполнении бюджета	Исполнение плановых показателей на 01.10.2022	% исполнения (гр.12/гр.10х100)	
	Вид доходов						Подвид доходов				Аналитическая группа
	Администратор	Группа	Подгруппа	Статья и подстатья	Элемент	Подвид доходов					
1	2	3	4	5	6	7	8	10	12	13	
Субвенции местным бюджетам на содержание ребенка в семье опекуна и приёмной семье, а также вознаграждение, причитающееся приемному родителю, в соответствии с Законом Челябинской области "О мерах социальной поддержки детей-сирот и детей, оставшихся без попечения родителей, вознаграждении, причитающемся приемному родителю, и социальных гарантиях приемной семье"	646	2	02	30027	05	0000	150	32 834,50	24 388,30	74,3%	
Субвенции местным бюджетам на реализацию переданных государственных полномочий по компенсации части платы, взимаемой с родителей (законных представителей) за присмотр и уход за детьми в образовательных организациях, реализующих образовательную программу дошкольного образования, расположенных на территории Челябинской области	643	2	02	30029	05	0000	150	2 802,00	1 400,00	50,0%	
Субвенции местным бюджетам на обеспечение предоставления жилых помещений детям-сиротам и детям, оставшимся без попечения родителей, лицам из их числа по договорам найма специализированных жилых помещений	641	2	02	35082	05	0000	150	8 385,20	8 385,10	100,0%	
Субвенции местным бюджетам на осуществление полномочий по первичному воинскому учету на территориях, где отсутствуют военные комиссариаты	641	2	02	35118	05	0000	150	1 987,00	1 470,40	74,0%	
Субвенции местным бюджетам по составлению (изменению) списков кандидатов в присяжные заседатели федеральных судов общей юрисдикции в РФ	641	2	02	35120	05	0000	150	23,60	21,50	91,1%	
Субвенции местным бюджетам на предоставление ежегодной денежной выплаты лицам, награжденным нагрудным знаком "Почетный донор России"	646	2	02	35220	05	0000	150	2 009,80	2 008,30	99,9%	
Субвенции местным бюджетам на оплату жилищно-коммунальных услуг отдельным категориям граждан	646	2	02	35250	05	0000	150	12 189,40	8 977,90	73,7%	
Субвенции местным бюджетам на государственную регистрацию актов гражданского состояния	641	2	02	35930	05	0000	150	1 544,30	1 222,30	79,1%	
Субвенции местным бюджетам на реализацию переданных государственных полномочий по установлению необходимости проведения капитального ремонта общего имущества в многоквартирном доме	641	2	02	39999	05	0000	150	67,40	52,10	77,3%	
Иные межбюджетные трансферты	0	2	02	40000	05	0000	150	21 918,00	16 412,90	74,9%	
Иные межбюджетные трансферты из бюджетов сельских поселений на переданные полномочия по составлению проекта бюджета поселения, исполнению бюджета поселения, составлению отчета об исполнении бюджета поселения	640	2	02	40014	05	0000	150	1 050,00	350,00	33,3%	
Иные межбюджетные трансферты на ежемесячное денежное вознаграждение за классное руководство педагогическим работникам государственных и муниципальных общеобразовательных организаций	643	2	02	45303	05	0000	150	17 338,70	13 764,80	79,4%	
Иные межбюджетные трансферты местным бюджетам на обеспечение защиты информации, содержащейся в информационных системах, и проведение аттестации информационных систем в соответствии с требованиями защиты информации, осуществляемые в органах социальной защиты Челябинской области	643	2	02	49999	05	0000	150	661,30	0,00	0,0%	
Иные межбюджетные трансферты на поощрение муниципальных управленческих команд в Челябинской области	644	2	02	49999	05	0000	150	1 026,00	1 026,00	100,0%	
Иные межбюджетные трансферты на создание и содержание мест (площадок) накопления твердых коммунальных отходов	648	2	02	49999	05	0000	150	1 842,00	1 272,10	69,1%	
ПРОЧЕЕ БЕЗВОЗМЕДНЫЕ ПОСТУПЛЕНИЯ	000	2	02	00000	05	0000	150	20,00	20,00	x	

Наименование показателей	Коды классификации доходов							Утвержденные бюджетные назначения по Отчету об исполнении бюджета	Исполнение плановых показателей на 01.10.2022	% исполнения (гр.12/гр.10x100)	
	Вид доходов						Подвид доходов				Аналитическая группа
	Администратор	Группа	Подгруппа	Статья и подстатья	Элемент	Подвид доходов					
1	2	3	4	5	6	7	8	10	12	13	
Прочие безвозмездные поступления (спонсорская помощь)	978	2	07	05030	05	0000	150	20,00	20,00	x	
ДОХОДЫ БЮДЖЕТОВ БЮДЖЕТНОЙ СИСТЕМЫ РФ ОТ ВОЗВРАТА ОСТАТКОВ СУБСИДИЙ, СУБВЕНЦИЙ И ИНЫХ МЕЖБЮДЖЕТНЫХ ТРАНСФЕРТОВ, ИМЕЮЩИХ ЦЕЛЕВОЕ НАЗНАЧЕНИЕ, ПРОШЛЫХ ЛЕТ	000	2	18	00000	00	0000	000	0,00	1 988,20	x	
Доходы бюджетов муниципальных районов от возврата прочих остатков субсидий, субвенций и иных межбюджетных трансфертов, имеющих целевое назначение, прошлых лет из бюджетов поселений	640	2	18	60010	05	0000	150		1 988,20	x	
ВОЗВРАТ ОСТАТКОВ СУБСИДИЙ, СУБВЕНЦИЙ И ИНЫХ МЕЖБЮДЖЕТНЫХ ТРАНСФЕРТОВ, ИМЕЮЩИХ ЦЕЛЕВОЕ НАЗНАЧЕНИЕ, ПРОШЛЫХ ЛЕТ	000	2	19	00000	00	0000	000	0,00	-16 821,30	x	
Возврат прочих остатков субсидий, субвенций и иных межбюджетных трансфертов, имеющих целевое назначение, прошлых лет из бюджетов муниципальных районов	640	2	19	60010	05	0000	150		-16 821,30	x	

Приложение 3
к аналитической записке о ходе исполнения бюджета района
за 9 месяцев 2022 года от 22.11.2022

Исполнение плановых показателей по доходам бюджета района в разрезе главных администраторов

Наименование показателей	Коды классификации доходов							Годовой объем ассигнований на 2022 год	Исполнено на 01.10.2022	Отклонение (гр.10 - гр.9)	% исполнения (гр.10/гр.9x100)
	Вид доходов					Подвид доходов	Аналитическая группа подвидов				
	Администратор	Группа	Подгруппа	Статья и подстатья	Элемент						
1	2	3	4	5	6	7	8	9	10	11	12
Управление Федеральной службы по надзору в сфере природопользования по Челябинской области	048	0	00	00000	00	0000	000	1 300,10	470,98	-829,12	36,2%
ПЛАТЕЖИ ПРИ ПОЛЬЗОВАНИИ ПРИРОДНЫМИ РЕСУРСАМИ	048	1	12	00000	00	0000	000	1 300,10	470,98	-829,12	36,2%
Плата за негативное воздействие на окружающую среду	048	1	12	01000	01	0000	120	1 300,10	470,98	-829,12	36,2%
Управление Федерального казначейства по Челябинской области	100	0	00	00000	00	0000	000	19 609,10	16 868,16	-2 740,94	86,0%
НАЛОГИ НА ТОВАРЫ (РАБОТЫ, УСЛУГИ), РЕАЛИЗУЕМЫЕ НА ТЕРРИТОРИИ РОССИЙСКОЙ ФЕДЕРАЦИИ	100	1	03	00000	00	0000	000	19 609,10	16 868,16	-2 740,94	86,0%
Доходы от уплаты акцизов на дизельное топливо, подлежащие распределению между бюджетами субъектов РФ и местными бюджетами с учетом установленных дифференцированных нормативов отчислений в местные бюджеты (по нормативам, установленным Федеральным законом о федеральном бюджете в целях формирования дорожных фондов субъектов РФ)	100	1	03	02000	02	0000	110	19 609,10	16 868,16	-2 740,94	86,0%
Управление Федеральной налоговой службы по Челябинской области	182	0	00	00000	00	0000	000	369 117,94	288 151,22	-80 966,72	78,1%
НАЛОГИ НА ПРИБЫЛЬ, ДОХОДЫ	182	1	01	00000	00	0000	000	275 725,80	182 322,11	-93 403,69	66,1%
Налог на доходы физических лиц	182	1	01	02000	01	1000	110	275 725,80	182 322,11	-93 403,69	66,1%
НАЛОГИ НА СОВОКУПНЫЙ ДОХОД	182	1	05	00000	00	0000	000	31 830,60	38 890,72	7 060,12	122,2%
Налог, взимаемый в связи с упрощенной системой налогообложения	182	1	05	01000	00	0000	110	31 000,00	37 693,71	6 693,71	121,6%
Единый налог на вмененный доход	182	1	05	02000	02	1000	110	0,00	31,63	31,63	-
Единый сельскохозяйственный налог	182	1	05	03000	01	1000	110	330,60	156,11	-174,49	47,2%
Налог с применением патентной системы налогообложения	182	1	05	04000	02	0000	110	500,00	1 009,27	509,27	201,9%
НАЛОГИ, СБОРЫ И РЕГУЛЯРНЫЕ ПЛАТЕЖИ ЗА ПОЛЬЗОВАНИЕ ПРИРОДНЫМИ РЕСУРСАМИ	182	1	07	00000	00	0000	000	58 061,54	64 043,55	5 982,00	110,3%
Налог на добычу полезных ископаемых	182	1	07	01000	01	0000	110	58 061,54	64 043,55	5 982,00	110,3%
ГОСУДАРСТВЕННАЯ ПОШЛИНА	182	1	08	00000	00	0000	000	3 500,00	2 894,84	-605,16	82,7%
Государственная пошлина	182	1	08	03010	01	1000	110	3 500,00	2 894,84	-605,16	82,7%
Финансовое управление администрации Еткульского муниципального района	640	0	00	00000	00	0000	000	204 138,80	31 078,16	-173 060,64	15,2%
ШТРАФЫ, САНКЦИИ, ВОЗМЕЩЕНИЕ УЩЕРБА	640	1	16	00000	00	0000	000	500,00	1 938,40	1 438,40	387,7%
Прочие поступления от денежных взысканий (штрафов)	640	1	16	90050	05	0000	140	500,00	1 938,40	1 438,40	387,7%
ПРОЧИЕ НЕНАЛОГОВЫЕ ДОХОДЫ	640	1	17	00000	00	0000	000	0,00	9,76	9,76	#ДЕЛ/0!
Невыясненные поступления	640	1	17	01050	05	0000	180	0,00	9,76	9,76	#ДЕЛ/0!

Наименование показателей	Коды классификации доходов							Годовой объем ассигнований на 2022 год	Исполнено на 01.10.2022	Отклонение (гр.10 - гр.9)	% исполнения (гр.10/гр.9x100)
	Вид доходов					Подвид доходов	Аналитическая группа подвидов				
	Администратор	Группа	Подгруппа	Статья и подстатья	Элемент						
1	2	3	4	5	6	7	8	9	10	11	12
БЕЗВОЗМЕЗДНЫЕ ПОСТУПЛЕНИЯ ОТ ДРУГИХ БЮДЖЕТОВ БЮДЖЕТНОЙ СИСТЕМЫ РОССИЙСКОЙ ФЕДЕРАЦИИ	640	2	02	00000	00	0000	000	203 638,80	43 963,10	-159 675,70	21,6%
Дотация на выравнивание бюджетной обеспеченности	640	2	02	15001	05	0000	150	111 372,00	19 490,10	-91 881,90	17,5%
Дотация на частичную компенсацию дополнительных расходов на повышение оплаты труда работников бюджетной сферы и иные цели	640	2	02	15009	05	0000	150	14 205,80	2 486,00	-11 719,80	17,5%
Дотация на поддержку мер по обеспечению сбалансированности местных бюджетов	640	2	02	15002	05	0000	150	54 153,60	16 519,40	-37 634,20	30,5%
Прочие дотации бюджетам муниципальных районов	640	2	02	19999	05	0000	150	1 354,60	1 354,60	0,00	100,0%
Субвенции местным бюджетам на осуществление государственных полномочий по расчёту и предоставлению дотаций сельским поселениям за счёт средств областного бюджета	640	2	02	30024	05	0000	150	21 502,80	3 763,00	-17 739,80	17,5%
Иные межбюджетные трансферты из бюджетов сельских поселений на переданные полномочия по составлению проекта бюджета поселения, исполнению бюджета поселения, составлению отчета об исполнении бюджета поселения	640	2	02	40014	05	0000	150	1 050,00	350,00	-700,00	33,3%
ДОХОДЫ БЮДЖЕТОВ БЮДЖЕТНОЙ СИСТЕМЫ РОССИЙСКОЙ ФЕДЕРАЦИИ ОТ ВОЗВРАТА ОСТАТКОВ СУБСИДИЙ, СУБВЕНЦИЙ И ИНЫХ МЕЖБЮДЖЕТНЫХ ТРАНСФЕРТОВ, ИМЕЮЩИХ ЦЕЛЕВОЕ НАЗНАЧЕНИЕ, ПРОШЛЫХ ЛЕТ	640	2	18	00000	00	0000	000	0,00	1 988,20	1 988,20	#ДЕЛ/0!
Доходы бюджетов муниципальных районов от возврата прочих остатков субсидий, субвенций и иных межбюджетных трансфертов, имеющих целевое назначение, прошлых лет из бюджетов поселений	640	2	18	60010	05	0000	150	0,00	1 988,20	1 988,20	#ДЕЛ/0!
ВОЗВРАТ ОСТАТКОВ СУБСИДИЙ, СУБВЕНЦИЙ И ИНЫХ МЕЖБЮДЖЕТНЫХ ТРАНСФЕРТОВ, ИМЕЮЩИХ ЦЕЛЕВОЕ НАЗНАЧЕНИЕ, ПРОШЛЫХ ЛЕТ	640	2	19	00000	00	0000	000	0,00	-16 821,30	-16 821,30	#ДЕЛ/0!
Возврат прочих остатков субсидий, субвенций и иных межбюджетных трансфертов, имеющих целевое назначение, прошлых лет из бюджетов муниципальных районов	640	2	19	60010	05	0000	150	0,00	-16 821,30	-16 821,30	#ДЕЛ/0!
Администрация Еткульского муниципального района	641	0	00	00000	00	0000	000	116 475,40	44 010,78	-72 464,62	37,8%
ДОХОДЫ ОТ ИСПОЛЬЗОВАНИЯ ИМУЩЕСТВА, НАХОДЯЩЕГОСЯ В ГОСУДАРСТВЕННОЙ И МУНИЦИПАЛЬНОЙ СОБСТВЕННОСТИ	641	1	11	00000	00	0000	120	11 021,60	9 577,18	-1 444,42	86,9%
Арендная плата и поступления от продажи права на заключение договоров аренды земельных участков	641	1	11	05013	05	0000	120	9 606,50	8 351,81	-1 254,69	86,9%
Доходы, получаемые в виде арендной платы за земли после разграничения государственной собственности на землю, а также средства от продажи права на заключение договоров аренды указанных земельных участков (за исключением земельных участков автономных учреждений)	641	1	11	05020	05	0000	120	124,00	12,02	-111,98	9,7%
Доходы от сдачи в аренду имущества, находящегося в оперативном управлении органов управления муниципальных районов и созданных ими учреждений	641	1	11	05030	05	0000	120	200,00	539,47	339,47	269,7%
Доходы от сдачи в аренду имущества, составляющего казну муниципальных районов	641	1	11	05075	05	0000	120	500,00	273,58	-226,42	54,7%

Наименование показателей	Коды классификации доходов							Годовой объем ассигнований на 2022 год	Исполнено на 01.10.2022	Отклонение (гр.10 - гр.9)	% исполнения (гр.10/гр.9x100)
	Вид доходов					Подвид доходов	Аналитическая группа подвидов				
	Администратор	Группа	Подгруппа	Статья и подстатья	Элемент						
1	2	3	4	5	6	7	8	9	10	11	12
(за исключением земельных участков)											
Плата по соглашениям об установлении сервитута, заключенным органами местного самоуправления муниципальных районов, государственными или муниципальными предприятиями либо государственными или муниципальными учреждениями в отношении земельных участков, находящихся в собственности муниципальных районов	641	1	11	05325	05	0000	120	1,10	0,00	-1,10	0,0%
Плата, поступившая в рамках договора за предоставление права на размещение и эксплуатацию нестационарного торгового объекта, установку и эксплуатацию рекламных конструкций на землях или земельных участках, находящихся в государственной или муниципальной собственности, и на землях или земельных участках, государственная собственность на которые не разграничена	641	1	11	09080	05	0000	120	590,00	398,51	-191,49	67,5%
Прочие поступления от использования имущества, находящегося в собственности муниципальных районов	641	1	11	09045	05	0000	120	0,00	1,78	1,78	#ДЕЛ/0!
ДОХОДЫ ОТ ПРОДАЖИ МАТЕРИАЛЬНЫХ И НЕМАТЕРИАЛЬНЫХ АКТИВОВ	641	1	14	00000	00	0000	400	2 368,30	4 983,20	2 614,90	210,4%
Доходы от приватизации имущества, находящегося в собственности муниципальных районов, в части приватизации нефинансовых активов имущества казны	641	1	14	13000	05	0000	410	100,00	125,00	25,00	125,0%
Доходы от продажи земельных участков	641	1	14	06013	05	0000	430	2 000,00	4 168,70	2 168,70	208,4%
Плата за увеличение площади земельных участков, находящихся в частной собственности, в результате перераспределения таких земельных участков и земель (или) земельных участков, государственная собственность на которые не разграничена	641	1	14	06310	05	0000	430	268,30	689,50	421,20	257,0%
БЕЗВОЗМЕЗДНЫЕ ПОСТУПЛЕНИЯ ОТ ДРУГИХ БЮДЖЕТОВ БЮДЖЕТНОЙ СИСТЕМЫ РОССИЙСКОЙ ФЕДЕРАЦИИ	641	2	02	00000	00	0000	150	103 085,50	29 450,40	-73 635,10	28,6%
Субсидии местным бюджетам на предоставление молодым семьям - участникам подпрограммы "Оказание молодым семьям государственной поддержки для улучшения жилищных условий" государственной программы Челябинской области "Обеспечение доступным и комфортным жильем граждан РФ в Челябинской области" социальных выплат на приобретение жилого помещения эконом- класса или создание объекта индивидуального жилого строительства эконом класса	641	2	02	25497	05	0000	150	2 047,00	2 047,00	0,00	100,0%
Субсидии местным бюджетам на капитальные вложения в объекты физической культуры и спорта	641	2	02	27112	05	0000	150	68 689,00	0,00	-68 689,00	0,0%
Субсидии местным бюджетам на обеспечение первичных мер пожарной безопасности в части создания условий для организации добровольной пожарной охраны	641	2	02	29999	05	0000	150	1 166,80	833,40	-333,40	71,4%
Субсидии местным бюджетам на разработку и внедрение цифровых технологий, направленных на рациональное использование земель сельскохозяйственного назначения	641	2	02	29999	05	0000	150	227,30	113,70	-113,60	50,0%
Субсидии местным бюджетам на реализацию инициативных проектов	641	2	02	29999	05	0000	150	13 025,80	11 668,20	-1 357,60	89,6%

Наименование показателей	Коды классификации доходов							Годовой объем ассигнований на 2022 год	Исполнено на 01.10.2022	Отклонение (гр.10 - гр.9)	% исполнения (гр.10/гр.9x100)
	Вид доходов					Подвид доходов	Аналитическая группа подвидов				
	Администратор	Группа	Подгруппа	Статья и подстатья	Элемент						
1	2	3	4	5	6	7	8	9	10	11	12
Субсидии местным бюджетам на подготовку документов территориального планирования, градостроительного зонирования и документации по планировке территорий муниципальных образований Челябинской области	641	2	02	29999	05	0000	150	920,10	0,00	-920,10	0,0%
Субвенции местным бюджетам на организацию работы комиссий по делам несовершеннолетних и защите их прав	641	2	02	30024	05	0000	150	550,50	259,80	-290,70	47,2%
Субвенции местным бюджетам на комплектование, учет, использование и хранение архивных документов, отнесенных к государственной собственности Челябинской области	641	2	02	30024	05	0000	150	118,60	22,90	-95,70	19,3%
Субвенции местным бюджетам на создание административных комиссий и определение перечня должностных лиц, уполномоченных составлять протоколы об административных правонарушениях	641	2	02	30024	05	0000	150	126,70	91,90	-34,80	72,5%
Субвенция на реализацию переданных государственных полномочий в области охраны труда	641	2	02	30024	05	0000	150	434,00	271,10	-162,90	62,5%
Субвенции местным бюджетам на осуществление органами местного самоуправления переданных государственных полномочий по организации мероприятий при осуществлении деятельности по обращению с животными без владельцев	641	2	02	30024	05	0000	150	654,20	463,00	-191,20	70,8%
Субвенция на организацию тушения ландшафтных пожаров на землях лесного фонда	641	2	02	30024	05	0000	150	250,00	229,90	-20,10	92,0%
Субвенции местным бюджетам на обеспечение предоставления жилых помещений детям-сиротам и детям, оставшимся без попечения родителей, лицам из их числа по договорам найма специализированных жилых помещений	641	2	02	35082	05	0000	150	8 385,20	8 385,10	-0,10	100,0%
Субвенции местным бюджетам на осуществление полномочий по первичному воинскому учету на территориях, где отсутствуют военные комиссариаты	641	2	02	35118	05	0000	150	1 987,00	1 470,40	-516,60	74,0%
Субвенции местным бюджетам на составление (изменение) списков кандидатов в присяжные заседатели федеральных судов общей юрисдикции в РФ	641	2	02	35120	05	0000	150	23,60	21,50	-2,10	91,1%
Субвенции местным бюджетам на государственную регистрацию актов гражданского состояния	641	2	02	35930	05	0000	150	1 544,30	1 222,30	-322,00	79,1%
Субвенции местным бюджетам на реализацию переданных государственных полномочий по установлению необходимости проведения капитального ремонта общего имущества в многоквартирном доме	641	2	02	39999	05	0000	150	67,40	52,10	-15,30	77,3%
Иные межбюджетные трансферты на создание и содержание мест (площадок) накопления твердых коммунальных отходов	641	2	02	49999	05	0000	150	1 842,00	1 272,10	-569,90	69,1%
Иные межбюджетные трансферты на поощрение муниципальных управленческих команд в Челябинской области	641	2	02	49999	05	0000	150	1 026,00	1 026,00	0,00	100,0%
Управление образования администрации Еткульского муниципального района	643	0	00	00000	00	0000	000	317 785,15	239 749,98	-78 035,17	75,4%
ДОХОДЫ ОТ ОКАЗАНИЯ ПЛАТНЫХ УСЛУГ И КОМПЕНСАЦИИ ЗАТРАТ ГОСУДАРСТВА	643	1	13	00000	00	0000	000	6 544,15	9 305,78	2 761,63	142,2%
Прочие доходы от оказания платных услуг получателями средств бюджетов	643	1	13	01000	05	0000	130	6 458,00	7 867,07	1 409,07	121,8%

Наименование показателей	Коды классификации доходов							Годовой объем ассигнований на 2022 год	Исполнено на 01.10.2022	Отклонение (гр.10 - гр.9)	% исполнения (гр.10/гр.9x100)
	Вид доходов					Подвид доходов	Аналитическая группа подвидов				
	Администратор	Группа	Подгруппа	Статья и подстатья	Элемент						
1	2	3	4	5	6	7	8	9	10	11	12
муниципальных районов											
Прочие доходы от компенсации затрат бюджетов муниципальных районов	643	1	13	02000	05	0000	130	86,15	1 438,71	1 352,56	1670,0%
БЕЗВОЗМЕЗДНЫЕ ПОСТУПЛЕНИЯ ОТ ДРУГИХ БЮДЖЕТОВ БЮДЖЕТНОЙ СИСТЕМЫ РОССИЙСКОЙ ФЕДЕРАЦИИ	643	2	02	00000	00	0000	000	311 241,00	230 444,20	-80 796,80	74,0%
Субсидия местным бюджетам на организацию бесплатного горячего питания обучающихся, получающих начальное общее образование в муниципальных образовательных организациях	643	2	02	25304	05	0000	150	15 009,10	7 258,80	-7 750,30	48,4%
Субсидии бюджетам муниципальных районов на создание новых мест в образовательных организациях различных типов для реализации дополнительных общеразвивающих программ всех направленностей	643	2	02	25491	05	0000	150	929,20	929,20	0,00	100,0%
Субсидии бюджетам муниципальных районов на реализацию мероприятий по модернизации школьных систем образования	643	2	02	25750	05	0000	150	13 169,40	8 425,00	-4 744,40	64,0%
Субсидия на организацию отдыха детей в каникулярное время	643	2	02	29999	05	0000	150	3 565,20	3 565,20	0,00	100,0%
Субсидии местным бюджетам на привлечение детей из малообеспеченных, неблагополучных семей, а также семей, оказавшихся в трудной жизненной ситуации, в расположенные на территории Челябинской области муниципальные образовательные организации, реализующие программу дошкольного образования через предоставление компенсации части родительской платы	643	2	02	29999	05	0000	150	260,10	0,00	-260,10	0,0%
Субсидии местным бюджетам на создание в расположенных на территории Челябинской области муниципальных образовательных организациях, реализующих образовательную программу дошкольного образования, условий для получения детьми дошкольного возраста с ограниченными возможностями здоровья качественного образования и коррекции развития	643	2	02	29999	05	0000	150	353,90	353,90	0,00	100,0%
Субсидии местным бюджетам на оборудование пунктов проведения экзаменов государственной итоговой аттестации по образовательным программам среднего общего образования	643	2	02	29999	05	0000	150	129,90	129,90	0,00	100,0%
Субсидии местным бюджетам на обеспечение молоком (молочной продукцией) обучающихся по образовательным программам начального общего образования в муниципальных общеобразовательных организациях	643	2	02	29999	05	0000	150	2 026,60	1 914,90	-111,70	94,5%
Субсидия на приобретение транспортных средств для организации перевозки обучающихся в 2022 году	643	2	02	29999	05	0000	150	3 212,90	3 212,90	0,00	100,0%
Проведение ремонтных работ по замене оконных блоков в муниципальных общеобразовательных организациях	643	2	02	29999	05	0000	150	853,20	287,20	-566,00	33,7%
Субсидии на обеспечение питанием детей из малообеспеченных семей и детей с нарушениями здоровья, обучающихся в муниципальных общеобразовательных организациях	643	2	02	29999	05	0000	150	913,40	73,90	-839,50	8,1%
Субсидии на проведение капитального ремонта зданий и сооружений муниципальных	643	2	02	29999	05	0000	150	612,50	612,50	0,00	100,0%

Наименование показателей	Коды классификации доходов							Годовой объем ассигнований на 2022 год	Исполнено на 01.10.2022	Отклонение (гр.10 - гр.9)	% исполнения (гр.10/гр.9x100)
	Вид доходов					Подвид доходов	Аналитическая группа подвидов				
	Администратор	Группа	Подгруппа	Статья и подстатья	Элемент						
1	2	3	4	5	6	7	8	9	10	11	12
организаций отдыха и оздоровления детей											
Субсидии местным бюджетам на проведение капитального ремонта зданий и сооружений муниципальных организаций дошкольного образования	643	2	02	29999	05	0000	150	201,90	201,90	0,00	100,0%
Субсидии местным бюджетам на обеспечение требований к антитеррористической защищенности объектов (территорий) государственных и муниципальных образовательных организаций	643	2	02	29999	05	0000	150	785,80	0,00	-785,80	0,0%
Субсидии местным бюджетам на организацию профильных смен для детей, состоящих на профилактическом учете	643	2	02	29999	05	0000	150	131,00	131,00	0,00	100,0%
Субвенции местным бюджетам на реализацию переданных государственных полномочий по компенсации затрат родителей (законных представителей) детей-инвалидов в части организации обучения по основным общеобразовательным программам на дому	643	2	02	30024	05	0000	150	6 856,20	4 416,80	-2 439,40	64,4%
Субвенции на обеспечение государственных гарантий реализации прав на получение общедоступного и бесплатного дошкольного, начального общего, основного общего, среднего общего образования в муниципальных общеобразовательных организациях для обучающихся с ограниченными возможностями здоровья, обеспечение дополнительного образования детей в муниципальных общеобразовательных организациях для обучающихся с ограниченными возможностями здоровья	643	2	02	30024	05	0000	150	68 784,30	49 335,00	-19 449,30	71,7%
Субвенции местным бюджетам на обеспечение государственных гарантий реализации прав на получение общедоступного и бесплатного дошкольного, начального общего, основного общего, среднего общего образования в муниципальных общеобразовательных организациях, обеспечение дополнительного образования детей в муниципальных общеобразовательных организациях	643	2	02	30024	05	0000	150	157 642,20	123 365,00	-34 277,20	78,3%
Субвенции местным бюджетам на обеспечение государственных гарантий реализации прав на получение общедоступного и бесплатного дошкольного, начального общего, основного общего, среднего общего образования и обеспечение дополнительного образования детей в муниципальных общеобразовательных организациях для обучающихся с ограниченными возможностями здоровья	643	2	02	30024	05	0000	150	15 663,50	11 066,30	-4 597,20	70,7%
Субвенции местным бюджетам на реализацию переданных государственных полномочий по компенсации части платы, взимаемой с родителей (законных представителей) за присмотр и уход за детьми в образовательных организациях, реализующих образовательную программу дошкольного образования, расположенных на территории Челябинской области	643	2	02	30029	05	0000	150	2 802,00	1 400,00	-1 402,00	50,0%
Иные межбюджетные трансферты на ежемесячное денежное вознаграждение за классное руководство педагогическим работникам государственных и муниципальных общеобразовательных организаций	643	2	02	45303	05	0000	150	17 338,70	13 764,80	-3 573,90	79,4%
Управление культуры, туризма и молодежной политики администрации	644	0	00	00000	00	0000	000	8 397,70	8 397,70	0,00	100,0%

Наименование показателей	Коды классификации доходов							Годовой объем ассигнований на 2022 год	Исполнено на 01.10.2022	Отклонение (гр.10 - гр.9)	% исполнения (гр.10/гр.9x100)
	Вид доходов					Подвид доходов	Аналитическая группа подвидов				
	Администратор	Группа	Подгруппа	Статья и подстатья	Элемент						
1	2	3	4	5	6	7	8	9	10	11	12
Еткульского муниципального района											
БЕЗВОЗМЕЗДНЫЕ ПОСТУПЛЕНИЯ ОТ ДРУГИХ БЮДЖЕТОВ БЮДЖЕТНОЙ СИСТЕМЫ РОССИЙСКОЙ ФЕДЕРАЦИИ	644	2	02	0	0	0	0	8 397,70	8 397,70	0,00	100,0%
Субсидии местным бюджетам на обеспечение развития и укрепления материально-технической базы домов культуры в населенных пунктах с числом жителей до 50 тысяч человек	644	2	02	25467	05	0000	150	2 662,50	2 662,50	0,00	100,0%
Субсидия на комплектование книжных фондов муниципальных общедоступных библиотек	644	2	02	25519	05	0000	150	178,70	178,70	0,00	100,0%
Субсидии местным бюджетам на создание модульных муниципальных библиотек за счет средств областного бюджета	644	2	02	25519	05	0000	150	5 000,00	5 000,00	0,00	100,0%
Субсидии местным бюджетам на государственную поддержку муниципальных учреждений культуры, находящихся на территориях сельских поселений	644	2	02	25519	05	0000	150	127,00	127,00	0,00	100,0%
Субсидии местным бюджетам на государственную поддержку лучших работников муниципальных учреждений культуры, находящихся на территориях сельских поселений	644	2	02	25519	05	0000	150	63,50	63,50	0,00	100,0%
Субсидии местным бюджетам на организацию и проведение мероприятий с детьми и молодежью	644	2	02	29999	05	0000	150	366,00	366,00	0,00	100,0%
Управление социальной защиты населения администрации Еткульского муниципального района	646	0	00	00000	00	0000	000	219 496,60	155 702,10	-63 794,50	70,9%
БЕЗВОЗМЕЗДНЫЕ ПОСТУПЛЕНИЯ ОТ ДРУГИХ БЮДЖЕТОВ БЮДЖЕТНОЙ СИСТЕМЫ РОССИЙСКОЙ ФЕДЕРАЦИИ	646	2	02	0	05	0000	0	219 496,60	155 702,10	-63 794,50	70,9%
Субсидии на организацию работы органов управления социальной защиты населения муниципальных образований	646	2	02	29999	05	0000	150	9 258,40	5 794,60	-3 463,80	62,6%
Субвенции на обеспечение мер социальной поддержки реабилитированных лиц и лиц, признанных пострадавшими от политических репрессий (ежемесячная денежная выплата)	646	2	02	30013	05	0000	150	2 349,50	1 821,50	-528,00	77,5%
Субвенции местным бюджетам на предоставление гражданам субсидий на оплату жилого помещения и коммунальных услуг	646	2	02	30220	05	0000	150	20 765,10	10 156,80	-10 608,30	48,9%
Субвенции на выплату пособия на ребенка	646	2	02	30024	05	0000	150	15 772,60	10 543,70	-5 228,90	66,8%
Субвенция на организацию и осуществление деятельности по опеке и попечительству	646	2	02	30024	05	0000	150	1 763,60	1 156,30	-607,30	65,6%
Субвенции на реализацию переданных государственных полномочий по социальному обслуживанию населения	646	2	02	30024	05	0000	150	49 403,00	35 341,60	-14 061,40	71,5%
Субвенции на выплату областного единовременного пособия при рождении ребенка	646	2	02	30024	05	0000	150	1 575,90	1 017,10	-558,80	64,5%
Субвенции местным бюджетам на возмещение стоимости услуг по погребению и выплату социального пособия на погребение	646	2	02	30024	05	0000	150	293,30	243,00	-50,30	82,9%
Субвенции местным бюджетам на ежемесячную денежную выплату на оплату жилья и коммунальных услуг многодетной семье	646	2	02	30024	05	0000	150	4 300,50	3 116,80	-1 183,70	72,5%

Наименование показателей	Коды классификации доходов							Годовой объем ассигнований на 2022 год	Исполнено на 01.10.2022	Отклонение (гр.10 - гр.9)	% исполнения (гр.10/гр.9x100)
	Вид доходов					Подвид доходов	Аналитическая группа подвидов				
	Администратор	Группа	Подгруппа	Статья и подстатья	Элемент						
1	2	3	4	5	6	7	8	9	10	11	12
Субвенции местным бюджетам на обеспечение дополнительных мер социальной поддержки отдельных категорий граждан в Челябинской области (компенсационные выплаты за пользование услугами связи)	646	2	02	30024	05	0000	150	7,10	1,70	-5,40	23,9%
Субвенции местным бюджетам на предоставление адресной субсидии гражданам в связи с ростом платы за коммунальные услуги	646	2	02	30024	05	0000	150	0,60	0,00	-0,60	0,0%
Субвенции на обеспечение мер социальной поддержки ветеранов труда и тружеников тыла (ежемесячная денежная выплата)	646	2	02	30024	05	0000	150	15 032,40	11 445,10	-3 587,30	76,1%
Субвенции местным бюджетам на обеспечение дополнительных мер социальной поддержки отдельных категорий граждан в Челябинской области (компенсация расходов на оплату жилых помещений и коммунальных услуг)	646	2	02	30024	05	0000	150	30,20	11,80	-18,40	39,1%
Субвенции местным бюджетам на обеспечение мер социальной поддержки граждан, имеющих звание "Ветеран труда Челябинской области" (ежемесячная денежная выплата)	646	2	02	30024	05	0000	150	12 725,60	8 717,60	-4 008,00	68,5%
Субвенции на осуществление мер социальной поддержки граждан, работающих и проживающих в сельских населенных пунктах и рабочих поселках Челябинской области	646	2	02	30024	05	0000	150	36 105,90	29 035,30	-7 070,60	80,4%
Субвенции местным бюджетам на обеспечение дополнительных мер социальной поддержки отдельных категорий граждан в Челябинской области (компенсация расходов на уплату взноса на капитальный ремонт общего имущества в многоквартирном доме)	646	2	02	30024	05	0000	150	1 043,70	746,90	-296,80	71,6%
Субвенции на местным бюджетам на предоставление мер социальной поддержки в соответствии с Законом Челябинской области "О дополнительных мерах социальной поддержки детей погибших участников Великой Отечественной войны и приравненных к ним лиц" (ежемесячные денежные выплаты и возмещение расходов, связанных с проездом к местам захоронения)	646	2	02	30024	05	0000	150	1 237,90	1 105,60	-132,30	89,3%
Субвенция местным бюджетам на реализацию переданных государственных полномочий по приему, регистрации заявлений и документов, необходимых для предоставления областного материнского (семейного) капитала, принятию решения о предоставлении (об отказе в предоставлении) семьям, имеющим детей, областного материнского (семейного) капитала, формированию электронных реестров для зачисления денежных средств на счета физических лиц в кредитных организациях и электронных реестров для зачисления денежных средств на счета организаций в кредитных организациях	646	2	02	30024	05	0000	150	62,00	0,00	-62,00	0,0%
Субвенция местным бюджетам на реализацию переданных государственных полномочий по назначению гражданам единовременной социальной выплаты и формированию электронных реестров для зачисления денежных средств на счета физических лиц в кредитных организациях	646	2	02	30024	05	0000	150	65,20	65,20	0,00	100,0%

Наименование показателей	Коды классификации доходов							Годовой объем ассигнований на 2022 год	Исполнено на 01.10.2022	Отклонение (гр.10 - гр.9)	% исполнения (гр.10/гр.9x100)
	Вид доходов					Подвид доходов	Аналитическая группа подвидов				
	Администратор	Группа	Подгруппа	Статья и подстатья	Элемент						
1	2	3	4	5	6	7	8	9	10	11	12
Субвенции местным бюджетам на реализацию переданных государственных полномочий по назначению государственной социальной помощи, в том числе на основании социального контракта	646	2	02	30024	05	0000	150	9,10	7,00	-2,10	76,9%
Субвенции на содержание ребенка в семье опекуна и приёмной семье, а также вознаграждение, причитающееся приемному родителю, в соответствии с Законом Челябинской области "О мерах социальной поддержки детей-сирот и детей, оставшихся без попечения родителей, вознаграждении, причитающемся приемному родителю, и социальных гарантиях приемной семье"	646	2	02	30027	05	0000	150	32 834,50	24 388,30	-8 446,20	74,3%
Субвенции местным бюджетам по предоставлению ежегодной денежной выплаты лицам, награжденным нагрудным знаком "Почетный донор России"	646	2	02	35220	05	0000	150	2 009,80	2 008,30	-1,50	99,9%
Субвенции на оплату жилищно-коммунальных услуг отдельным категориям граждан	646	2	02	35250	05	0000	150	12 189,40	8 977,90	-3 211,50	73,7%
Иные межбюджетные трансферты местным бюджетам на обеспечение защиты информации, содержащейся в информационных системах, и проведение аттестации информационных систем в соответствии с требованиями защиты информации, осуществляемые в органах социальной защиты Челябинской области	646	2	02	49999	05	0000	150	661,30	0,00	-661,30	0,0%
Муниципальное казенное учреждение «Служба жилищно-коммунального хозяйства и инженерной инфраструктуры»	648	0	00	00000	00	0000	000	77 648,30	58 267,40	-19 380,90	75,0%
БЕЗВОЗМЕЗДНЫЕ ПОСТУПЛЕНИЯ ОТ ДРУГИХ БЮДЖЕТОВ БЮДЖЕТНОЙ СИСТЕМЫ РОССИЙСКОЙ ФЕДЕРАЦИИ	648	2	02	00000	00	0000	000	77 648,30	58 267,40	-19 380,90	75,0%
Субсидии местным бюджетам на капитальный ремонт, ремонт и содержание автомобильных дорог общего пользования местного значения	648	2	02	20041	05	0000	150	27 885,10	23 849,20	-4 035,90	85,5%
Субсидия местным бюджетам на строительство газопроводов и газовых сетей	648	2	02	27112	05	0000	150	18 432,90	13 308,90	-5 124,00	72,2%
Субсидии местным бюджетам на реализацию программ формирования современной городской среды	648	2	02	25555	05	0000	150	10 729,90	6 673,20	-4 056,70	62,2%
Субсидии бюджетам муниципальных районов на обеспечение комплексного развития сельских территорий	648	2	02	25576	05	0000	150	1 627,40	1 444,60	-182,80	88,8%
Субсидии местным бюджетам на строительство, модернизацию, реконструкцию и капитальный ремонт объектов систем водоснабжения, водоотведения и очистки сточных вод, а также очистных сооружений канализации	648	2	02	27112	05	0000	150	10 796,90	7 805,10	-2 991,80	72,3%
Субсидии местным бюджетам на модернизацию, реконструкцию, капитальный ремонт и строительство котельных, систем водоснабжения, водоотведения, систем электроснабжения, теплоснабжения, включая центральные тепловые пункты, в том числе проектно-изыскательные работы	648	2	02	29999	05	0000	150	2 300,00	2 009,20	-290,80	87,4%
Субсидия местным бюджетам на организацию регулярных перевозок пассажиров и багажа автомобильным транспортом по муниципальным маршрутам регулярных перевозок по регулируемым тарифам	648	2	02	29999	05	0000	150	5 876,10	3 177,20	-2 698,90	54,1%
Комитет по физической культуре и спорту администрации Еткульского	978	0	00	00000	00	0000	000	7 348,10	5 398,50	-1 949,60	73,5%

Наименование показателей	Коды классификации доходов							Годовой объем ассигнований на 2022 год	Исполнено на 01.10.2022	Отклонение (гр.10 - гр.9)	% исполнения (гр.10/гр.9x100)
	Вид доходов					Подвид доходов	Аналитическая группа подвидов				
	Администратор	Группа	Подгруппа	Статья и подстатья	Элемент						
1	2	3	4	5	6	7	8	9	10	11	12
муниципального района											
БЕЗВОЗМЕЗДНЫЕ ПОСТУПЛЕНИЯ ОТ ДРУГИХ БЮДЖЕТОВ БЮДЖЕТНОЙ СИСТЕМЫ РОССИЙСКОЙ ФЕДЕРАЦИИ	978	2	02	00000	00	0000	000	7 348,10	5 398,50	-1 949,60	73,5%
Субсидии местным бюджетам на оснащение объектов спортивной инфраструктуры спортивно-технологическим оборудованием	978	2	02	25228	05	0000	150	2 487,30	2 487,20	-0,10	100,0%
Субсидии местным бюджетам на оплату услуг специалистов по организации физкультурно-оздоровительной и спортивно-массовой работы с населением старшего поколения	978	2	02	29999	05	0000	150	176,10	105,70	-70,40	60,0%
Субсидии местным бюджетам на оплату услуг специалистов по организации физкультурно-оздоровительной и спортивно-массовой работы с лицами с ограниченными возможностями здоровья	978	2	02	29999	05	0000	150	176,10	117,40	-58,70	66,7%
Субсидии местным бюджетам на оплату услуг специалистов по организации физкультурно-оздоровительной и спортивно-массовой работы с детьми и молодежью в возрасте от 6 до 18 лет	978	2	02	29999	05	0000	150	176,10	105,70	-70,40	60,0%
Организация и проведение летних сельских спортивных игр "Золотой колос" и зимних сельских спортивных игр "Уральская метелица" с целью популяризации здорового образа жизни	978	2	02	29999	05	0000	150	1 300,00	1 300,00	0,00	100,0%
Субсидии местным бюджетам на оплату услуг специалистов по организации физкультурно - оздоровительной и спортивно - массовой работы с населением, занятым в экономике	978	2	02	29999	05	0000	150	176,10	117,40	-58,70	66,7%
Субсидии местным бюджетам на дополнительные расходы на доведение средней з/пл тренеров и инструкторов по спорту в сельской местности и малых городах Челябинской области с населением до 50 тысяч человек до средн. дохода от трудовой деятельности в Челябинской области	978	2	02	29999	05	0000	150	2 836,40	1 145,10	-1 691,30	40,4%
Прочие безвозмездные поступления (спонсорская помощь)	978	2	07	05030	05	0000	150	20,00	20,00	0,00	100,0%
ВСЕГО:								1 341 317,19	848 094,97	-493 222,22	63,2%